

GRUPO LM&S | LM&S CAMSA
Seguros Consultores

LM&S



Aeropuertos y Servicios Auxiliares

Valuación Actuarial del Pasivo Contingente generado por Prima de Antigüedad e Indemnización Legal, al 31 de diciembre de 2010 acorde con los lineamientos de la NIF D-3 “Beneficios a los Empleados”.



Consultores Asociados de México, S.A.

Av. Presidente Masaryk 191 3er. Piso
Col. Chapultepec Morales C.P. 11570 México, D.F.
Tel. (55) 3093 6700 Fax: (55) 3093 6887
e-mail: camsa@lmsmexico.com.mx www.lmscamsa.com



Aeropuertos y Servicios Auxiliares
Valuación actuarial de Prima de Antigüedad
e Indemnización Legal

Resumen Ejecutivo

El presente reporte muestra los resultados de la valuación actuarial al 31 de diciembre de 2010 de las obligaciones laborales derivadas de los beneficios por terminación y retiro, generados por concepto de **Prima de Antigüedad e Indemnización Legal** establecidos en los artículos 162 y 50 respectivamente de la Ley Federal del Trabajo (LFT), generados por el personal de **Aeropuertos y Servicios Auxiliares**.

La metodología de cálculo empleada en esta valuación es acorde con los principios actuariales generalmente aceptados y con los lineamientos establecidos en la Norma de Información Financiera D-3 "Beneficios a los empleados" (NIF D-3), vigente a partir del 1 de enero de 2008 y emitido por el Consejo Mexicano para la Investigación y Desarrollo de Normas de Información Financiera, A.C.

Para este ejercicio de valuación, nos fue reportado un importe de pagos muy elevado, que una vez analizados, se nos informó que la gran mayoría corresponden a pagos por reestructura, los cuales de acuerdo a esta Norma, no deben ser cargados contra la reserva de obligaciones laborales y manejarse como lo define la NIF C-9.

Los principales resultados de la valuación bajo NIF D-3 se muestran a continuación:

Beneficios por Terminación

| Concepto | Prima de Antigüedad | Indemnización Legal | Total |
|---------------------------------------------------------------|----------------------------|----------------------------|-------------------|
| Obligaciones por Beneficios Definidos [OBD] | 9,684,490 | 29,233,883 | 38,918,373 |
| Activos del Plan | 0 | 0 | 0 |
| Financiamiento [Déficit / (Superávit)] | 9,684,490 | 29,233,883 | 38,918,373 |
| Pasivo/(Activo) Neto Proyectado | 9,856,407 | 28,668,592 | 38,524,999 |
| Conciliación del Pasivo / (Activo) Neto Proyectado | | | |
| Pasivo / (Activo) Neto Proyectado al 01/01/2010 | 7,643,789 | 20,073,013 | 27,716,802 |
| Aportación a los Activos del Plan | 0 | 0 | 0 |
| Pagos realizados con cargo a la Reserva | (1,078,280) | (17,269,300) | (18,347,580) |
| Costo Neto del Período del ejercicio 2010 | 1,374,070 | 3,862,668 | 5,236,738 |
| Efectos de Reducción / Liquidación Anticipada de Obligaciones | 0 | 8,380,608 | 8,380,608 |
| Ajuste por reconocimiento de GPA | 1,916,828 | 13,621,603 | 15,538,431 |
| Pasivo/(Activo) Neto Proyectado [P(A)NP] al 31/12/2010 | 9,856,407 | 28,668,592 | 38,524,999 |
| Ejercicio 2011 NIF D-3 | | | |
| Costo Neto del Período | 1,647,386 | 4,567,483 | 6,214,869 |
| CNP como % de la Nómina Anual | 0.54% | 0.84% | 1.38% |

Consultores Asociados de México, S.A.

Av. Presidente Masaryk 191 3er. Piso
Col. Chapultepec Morales C.P 11570 México, D.F.
Tel. (55) 3093 6700 Fax: (55) 3093 6887
e-mail: camsa@lmsmexico.com.mx www.lmscamsa.com



Aeropuertos y Servicios Auxiliares
Valuación actuarial de Prima de Antigüedad
e Indemnización Legal

Beneficios al Retiro

| Concepto | Prima de Antigüedad | Indemnización Legal | Total |
|---------------------------------------------------------------|---------------------|---------------------|--------------------|
| Obligaciones por Beneficios Adquiridos [OBA] | 601,435 | 9,216,216 | 9,817,651 |
| Obligaciones por Beneficios Definidos [OBD] | 8,846,899 | 135,480,995 | 144,327,894 |
| Activos del Plan | 0 | 0 | 0 |
| Financiamiento [Déficit / (Superávit)] | 8,846,899 | 135,480,995 | 144,327,894 |
| Pasivo/(Activo) Neto Proyectado | 9,084,919 | 129,270,419 | 138,355,338 |
| Conciliación del Pasivo / (Activo) Neto Proyectado | | | |
| Pasivo / (Activo) Neto Proyectado al 01/01/2010 | 7,910,988 | 110,292,806 | 118,203,794 |
| Aportación a los Activos del Plan | 0 | 0 | 0 |
| Pagos realizados con cargo a la Reserva | (44,059) | (472,669) | (516,728) |
| Costo Neto del Período del ejercicio 2010 | 1,217,990 | 19,450,282 | 20,668,272 |
| Efectos de Reducción / Liquidación Anticipada de Obligaciones | 0 | 0 | 0 |
| Pasivo/(Activo) Neto Proyectado [P(A)NP] al 31/12/2010 | 9,084,919 | 129,270,419 | 138,355,338 |
| Ejercicio 2011 NIF D-3 | | | |
| Costo Neto del Período | 1,374,252 | 22,131,478 | 23,505,729 |
| CNP como % de la Nómina Anual | 0.45% | 4.05% | 4.51% |

Consultores Asociados de México, S.A.

Av. Presidente Masaryk 191 3er. Piso
Col. Chapultepec Morales C.P. 11570 México, D.F.
Tel. (55) 3093 6700 Fax: (55) 3093 6887
e-mail: camsa@lmsmexico.com.mx www.lmscamsa.com



Aeropuertos y Servicios Auxiliares
Valuación actuarial de Prima de Antigüedad
e Indemnización Legal

CONTENIDO

| | |
|------------------------------------------------------|----|
| I. Introducción | 4 |
| II. Bases de cálculo | 5 |
| III. Hipótesis de cálculo y método de financiamiento | 7 |
| IV. Análisis de los datos del personal | 8 |
| V. Conciliación de los Activos del Plan | 8 |
| VI. Resultados | 9 |
| VI.I. <i>Beneficios por Terminación</i> | 10 |
| VI.II. <i>Beneficios al Retiro</i> | 16 |
| VII. Comentarios de los Resultados | 22 |
| VIII. Certificación Actuarial | 24 |

ANEXOS

| | |
|----------|----------------------------------------------------------------------|
| Anexo A. | Cuadro comparativo de resultados |
| Anexo B. | Análisis estadístico de la población (por edad, antigüedad y sueldo) |
| Anexo C. | Glosario de términos definidos en la NIF D-3 |

Consultores Asociados de México, S.A.

Av. Presidente Masaryk 191 3er. Piso
Col. Chapultepec Morales C.P. 11570 México, D.F.
Tel. (55) 3093 6700 Fax: (55) 3093 6887
e-mail: camsa@lmsmexico.com.mx www.lmscamsa.com



Aeropuertos y Servicios Auxiliares

Valuación actuarial de Prima de Antigüedad
e Indemnización Legal

I. INTRODUCCIÓN

El objetivo principal de valuar actuarialmente el pasivo laboral de la empresa, es que las entidades económicas, reconozcan, valúen y presenten en sus estados financieros los costos y pasivos que van adquiriendo por efecto del servicio que reciben de su personal, a través de los años.

Para efectos de la contabilidad mexicana, hasta el 31 de diciembre de 2007, el Boletín D-3 establecía las normas aplicables a obligaciones laborales relativas a planes de Remuneración Directa, Otros Beneficios Posteriores al Retiro y Remuneraciones Pagadas al Término de la Relación Laboral.

A partir del 1 de enero de 2008, inicia la vigencia de la Norma de Información Financiera D-3, la cual sustituye al Boletín D-3 e implica cambios substanciales en la metodología de valuación y en la forma en la que hasta el momento las obligaciones laborales se han venido reflejando en la contabilidad de las empresas. Dentro de estos cambios destacan:

- La modificación de la presentación en estados financieros, clasificando los beneficios en:
 - 1) Directos a corto y largo plazo,
 - 2) Por terminación y
 - 3) Al retiro,

lo cual implica una nueva desagregación de los resultados de la valuación actuarial.

- La definición de periodos más cortos de amortización de partidas pendientes de amortizar, inclusive dando la opción a las entidades de poder reconocer directamente en resultados las ganancias o pérdidas actuariales conforme se devenguen.
- Que las provisiones generadas ya no se consideran partidas no monetarias y, por ende, el uso de tasas nominales en lugar de reales para la definición de las hipótesis económico-financieras involucradas en la valuación actuarial.
- Incorporación de carrera salarial del personal como parte de los supuestos actuariales.
- Nuevos y exhaustivos requerimientos de revelación de obligaciones y activos del plan.
- Eliminación del pasivo adicional y de sus contrapartidas de activo intangible y capital.
- La incorporación de la PTU como parte de su normatividad, inclusive la PTU diferida, realizando sobre esta última una referencia al método de activos y pasivos propuesto por la NIF D-4, Impuestos a la utilidad.

Como mencionamos anteriormente, esta disposición es obligatoria a partir del 1º de enero de 2008 y es aplicable para todas las entidades que incurran en obligaciones laborales, excepto las relacionadas a planes cuyos beneficios involucran la compra de acciones de la misma entidad.

Consultores Asociados de México, S.A.

Av. Presidente Masaryk 191 3er. Piso
Col. Chapultepec Morales C.P. 11570 México, D.F.
Tel. (55) 3093 6700 Fax: (55) 3093 6887
e-mail: camsa@lmsmexico.com.mx www.lmscamsa.com



Aeropuertos y Servicios Auxiliares
Valuación actuarial de Prima de Antigüedad
e Indemnización Legal

II. BASES DE CÁLCULO

A. Prima de Antigüedad

La presente valuación actuarial se elaboró tomando como base el beneficio por Prima de Antigüedad estipulado en el Artículo 162 de la Ley Federal del Trabajo.

- a. Requisitos de elegibilidad: Ser trabajador de la empresa, con contrato de planta.
- b. Causa de pago, monto del beneficio y requisitos de antigüedad:

| Causa de pago | Beneficio | Requerimiento para obtener el beneficio |
|-----------------------|--------------------------------------------------------------------|-------------------------------------------------------------------|
| Muerte | 12 días de salario de cálculo por cada año de servicio acreditable | Ninguno |
| Invalidez | | Ninguno |
| Despido | | Ninguno |
| Separación Voluntaria | | 15 años de servicio acreditable |
| Retiro | | Ser acreedor a una pensión por vejez por parte del IMSS (65 años) |

- c. Servicio acreditable: Se considerará como tal la suma de los años y meses completos que el participante acumule al servicio de la empresa, con la excepción del beneficio por despido que reconoce la antigüedad del participante a partir del 1º de mayo de 1970 ó la fecha de ingreso, lo que resulte posterior.
- d. Salario de cálculo: Corresponde al último sueldo base diario, sujeto a lo siguiente:
Salario = Min (2 salarios mínimos diarios del área geográfica, salario base diario).
- e. Forma de pago: En todos los casos el pago se efectuará en una sola exhibición.
- f. Impuestos: Todo impuesto derivado de la percepción del beneficio será pagado por el participante o por sus beneficiarios.

Consultores Asociados de México, S.A.

Av. Presidente Masaryk 191 3er. Piso
Col. Chapultepec Morales C.P. 11570 México, D.F.
Tel. (55) 3093 6700 Fax: (55) 3093 6887
e-mail: camsa@lmsmexico.com.mx www.lmscamsa.com



Aeropuertos y Servicios Auxiliares
Valuación actuarial de Prima de Antigüedad
e Indemnización Legal

B. Indemnización Legal

- a. Requisitos de elegibilidad: Se consideran participantes todos los empleados de planta que laboran en la Empresa.
- b. Requisito para recibir el beneficio:

| Causa de pago | Beneficio | Requerimiento para obtener el beneficio |
|-----------------------|-----------------------------------------------------------------------------------------------------------|-----------------------------------------------------------------------|
| Muerte | N / A | N / A |
| Invalidez | N / A | N / A |
| Despido | 3 meses de salario integrado + 20 días por cada año de servicio acreditable del salario diario integrado. | Rescisión injustificada de la relación laboral, antes de los 65 años. |
| Separación Voluntaria | N / A | N / A |
| Retiro | 3 meses de salario integrado + 20 días por cada año de servicio acreditable del salario diario integrado. | Ser acreedor a una pensión por vejez por parte del IMSS (65 años) |

- c. Servicio acreditable: Se considerará como tal la suma de los años y meses completos que el participante acumule al servicio de la Empresa.
- d. Sueldo: El último sueldo integrado que percibió el empleado antes de darse la rescisión laboral.
- e. Forma de pago: En todos los casos, el pago se efectuará en una sola exhibición.
- f. Impuestos: Todo impuesto derivado de la percepción del beneficio será pagado por el participante o por sus beneficiarios.

Consultores Asociados de México, S.A.

Av. Presidente Masaryk 191 3er. Piso
Col. Chapultepec Morales C.P. 11570 México, D.F.
Tel. (55) 3093 6700 Fax: (55) 3093 6887
e-mail: camsa@lmsmexico.com.mx www.lmscamsa.com



Aeropuertos y Servicios Auxiliares
Valuación actuarial de Prima de Antigüedad
e Indemnización Legal

III. HIPÓTESIS DE CÁLCULO Y MÉTODO DE FINANCIAMIENTO

Debido a que la Empresa, al 31 de diciembre de 2010, no reexpresarán sus Estados Financieros por efectos de la Inflación, se utilizaron supuestos financieros en términos nominales como se muestra a continuación:

Financieras y Económicas

| Tasa anual de | 31-Dic-2009 | 31-Dic-2010 |
|---------------------------------------------------|-------------|-------------|
| Descuento (Activos) | 8.46% | 7.47% |
| Incremento de salarios | 5.00% | 5.00% |
| Incremento de salarios (Incluye carrera salarial) | 5.00% | 5.00% |
| Incremento al Salario Mínimo | 4.06% | 4.06% |
| Salario mínimo de la zona económica | | |
| Zona "A" | 1,723.80 | 1,794.00 |
| Zona "B" | 1,675.20 | 1,743.00 |
| Zona "C" | 1,634.10 | 1,702.50 |

Demográficas

| Decremento | 31-Dic-2009 | 31-Dic-2010 |
|-------------------------|-------------|-------------|
| Mortalidad | CNSF 2005 | CNSF 2005 |
| Invalidez | EISS 97 | EISS 97 |
| Rotación | Booke 87-89 | Booke 87-89 |
| % Separación Voluntaria | 80% | 75% |
| % Despido | 20% | 25% |

La aplicación de estas tasas nos permite estimar tanto la supervivencia de los participantes como la frecuencia con que se presentarán reclamaciones de pago de beneficios.

Siguiendo con los lineamientos de la NIF D-3, el método actuarial de costeo usado es el siguiente:

| Método actuarial de costeo | Método de Crédito Unitario Proyectado |
|-----------------------------|---------------------------------------|
| Fecha de valuación | NIF D-3 |
| Prima de Antigüedad | 31/Dic/2010 |
| Indemnizaciones por Despido | 31/Dic/2010 |

Consultores Asociados de México, S.A.

Av. Presidente Masaryk 191 3er. Piso
Col. Chapultepec Morales C.P 11570 México, D.F.
Tel. (55) 3093 6700 Fax: (55) 3093 6887
e-mail: camsa@lmsmexico.com.mx www.lmscamsa.com



Aeropuertos y Servicios Auxiliares

Valuación actuarial de Prima de Antigüedad
e Indemnización Legal

IV. ANÁLISIS DE LOS DATOS DEL PERSONAL

A continuación presentamos un cuadro comparativo entre la información proporcionada por la empresa al 31 de diciembre de 2009 y de 2010.

| Personal activo al | 31-Dic-2009 | 31-Dic-2010 | Variación |
|--------------------------------------------------------------------|--------------------|--------------------|------------------|
| Número de empleados | 2391 | 2327 | (2.68%) |
| Nómina anual base (\$) | 297,804,718 | 305,285,014 | 2.51% |
| Nómina anual integrada (\$) | 530,623,285 | 545,782,437 | 2.86% |
| Edad promedio (años) | 42.26 | 42.78 | 1.23% |
| Antigüedad promedio (años) | 8.62 | 9.33 | 8.24% |
| Sueldo base promedio (\$) | 10,379 | 10,933 | 5.33% |
| Sueldo integrado promedio (\$) | 18,494 | 19,545 | 5.69% |
| Vida Laboral Promedio Remanente por Retiro [VLPR] (años): | | | |
| Prima de Antigüedad | 12 | 12 | 0.00% |
| Indemnización Legal | 12 | 12 | 0.00% |
| Valor de los beneficios en caso de cierre de la compañía al | | | |
| Prima de Antigüedad | 27,716,879 | 30,408,464 | 9.71% |
| Indemnizaciones por Despido | 371,843,427 | 400,588,619 | 7.73% |

V. CONCILIACIÓN DE LOS ACTIVOS DEL PLAN

A la fecha de valuación no existe un Fondo constituido para el financiamiento de las obligaciones generadas por la Prima de Antigüedad.

La empresa cuenta en sus registros contables con una Reserva en Libros para cubrir las obligaciones para cada uno de los planes.

Consultores Asociados de México, S.A.

Av. Presidente Masaryk 191 3er. Piso
Col. Chapultepec Morales C.P. 11570 México, D.F.
Tel. (55) 3093 6700 Fax: (55) 3093 6887
e-mail: camsa@lmsmexico.com.mx www.lmscamsa.com



Aeropuertos y Servicios Auxiliares
*Valuación actuarial de Prima de Antigüedad
e Indemnización Legal*

VI. RESULTADOS

Consultores Asociados de México, S.A.

Av. Presidente Masaryk 191 3er. Piso
Col. Chapultepec Morales C.P. 11570 México, D.F.
Tel. (55) 3093 6700 Fax: (55) 3093 6887
e-mail: camsa@lmsmexico.com.mx www.lmscamsa.com



Aeropuertos y Servicios Auxiliares
*Valuación actuarial de Prima de Antigüedad
e Indemnización Legal*

VI.I Beneficios por Terminación

Consultores Asociados de México, S.A.

Av. Presidente Masaryk 191 3er. Piso
Col. Chapultepec Morales C.P. 11570 México, D.F.
Tel. (55) 3093 6700 Fax: (55) 3093 6887
e-mail: camsa@lmsmexico.com.mx www.lmscamsa.com



Aeropuertos y Servicios Auxiliares
Valuación actuarial de Prima de Antigüedad
e Indemnización Legal

VI.I RESULTADOS

A continuación se presentan los resultados obtenidos en las valuaciones actuariales de Prima de Antigüedad e Indemnizaciones por Despido (**por Terminación**), bajo los lineamientos de la NIF D-3 al 31 de diciembre de 2010.

| | | Beneficios por Terminación | | |
|-----------|-------------------------------------------------------------------------|-----------------------------------|----------------------------|-------------------|
| | | Prima de Antigüedad | Indemnización Legal | Total |
| 1. | Obligaciones del personal | | | |
| | Obligaciones por Beneficios Definidos | 9,684,490 | 29,233,883 | 38,918,373 |
| 2. | Financiamiento del Plan | | | |
| a) | Obligaciones por Beneficios Definidos [OBD] | 9,684,490 | 29,233,883 | 38,918,373 |
| b) | Activos del Plan | <u>0</u> | <u>0</u> | <u>0</u> |
| c) | Déficit / (Superávit) (a- b) | 9,684,490 | 29,233,883 | 38,918,373 |
| 3. | Reconocimiento de Activos y Pasivos | | | |
| | Partidas Pendientes por Amortizar: | | | |
| d) | Servicio Pasado | (171,917) | 565,291 | 393,374 |
| e) | (Ganancia) / Pérdidas Actuariales | 0 | 0 | 0 |
| f) | Carrera Salarial | <u>0</u> | <u>0</u> | <u>0</u> |
| g) | Pasivo / (Activo) Neto Proyectado (c - d - e) | 9,856,407 | 28,668,592 | 38,524,999 |
| 4. | Determinación del Costo Neto del Período para 2011 | | | |
| h) | Costo Laboral del Servicio Actual | 1,041,980 | 2,310,284 | 3,352,264 |
| i) | Costo Financiero | 691,364 | 1,974,554 | 2,665,918 |
| j) | Rendimiento Esperado de los Activos del Plan | 0 | 0 | 0 |
| | Amortización de: | | | |
| k) | Servicio Pasado | (85,959) | 282,645 | 196,687 |
| l) | Carrera Salarial | 0 | 0 | 0 |
| m) | Ajuste por reconocimiento de OBA | 0 | 0 | 0 |
| n) | Efecto de Reducción o Liquidación Anticipada de Obligaciones | <u>0</u> | <u>0</u> | <u>0</u> |
| o) | Costo / (Ingreso) Neto del Período (h + i + j + k + l + m + n) | 1,647,386 | 4,567,483 | 6,214,869 |

Consultores Asociados de México, S.A.

Av. Presidente Masaryk 191 3er. Piso
Col. Chapultepec Morales C.P. 11570 México, D.F.
Tel. (55) 3093 6700 Fax: (55) 3093 6887
e-mail: camsa@lmsmexico.com.mx www.lmscamsa.com



Aeropuertos y Servicios Auxiliares

Valuación actuarial de Prima de Antigüedad

e Indemnización Legal

Determinación de las Partidas Pendientes de Amortizar

| | Beneficios por Terminación | | |
|----------------------------------------------------------------------------|----------------------------|---------------------|-----------------|
| | Prima de Antigüedad | Indemnización Legal | Total |
| 1. Servicio Pasado | | | |
| 1.1 Pasivo / (Activo) de Transición [P/(A)T] | | | |
| Fecha de determinación inicial | N/D | 31-Dic-04 | |
| a) OBD a la fecha de determinación | N/D | 12,051,640 | |
| b) Valor de Mercado de los Activos del Plan a la fecha de determinación | N/D | 0 | |
| c) Reserva en Libros a la fecha de determinación | N/D | 7,307,217 | |
| d) Pasivo / (Activo) de Transición a la fecha de determinación (a - b - c) | N/D | 4,744,423 | |
| e) Periodo de amortización a la fecha de determinación inicial (VLPR) | N/D | 12 | |
| f) Amortización del P(A)T a la fecha de determinación inicial (d / e) | N/D | 395,369 | |
| g) Saldo del P(A)T al 31/12/2009 | (146,810) | 1,348,836 | 1,202,026 |
| h) Amortización del saldo de P(A)T del ejercicio 2010 | (48,937) | 449,612 | 400,675 |
| i) P(A)T pendiente por amortizar al 31/12/2010 (g - h) | (97,873) | 899,224 | 801,351 |
| j) Ajuste por Inflación (i * inflación) | 0 | 0 | 0 |
| k) P/(A)T Total al 31/12/2010 (i + j) | (97,873) | 899,224 | 801,351 |
| l) Amortización del P(A)T para el ejercicio 2011 (k / 2) | (48,937) | 449,612 | 400,676 |
| m) Efecto de la Reducción / Liquidación Anticipada de Obligaciones | 0 | (333,933) | (333,933) |
| n) Pasivo/(Activo) de Transición al 31/12/2010 (k + m) | (97,873) | 565,291 | 467,418 |
| o) Amortización del P(A)T para el ejercicio 2011 | (48,937) | 282,645 | 233,709 |
| 1.2 Modificaciones al Plan (MP) | | | |
| a) Saldo de MP aún no amortizado al 31/12/2009 | (111,066) | 0 | (111,066) |
| b) Amortización del saldo de MP del ejercicio 2010 | (37,022) | 0 | (37,022) |
| c) MP pendiente por amortizar al 31/12/2010 (a - b) | (74,044) | 0 | (74,044) |
| d) Ajuste por Inflación (h * inflación) | 0 | 0 | 0 |
| e) MP Total pendiente por amortizar al 31/12/2010 (c + d) | (74,044) | 0 | (74,044) |
| f) Amortización de MP para el ejercicio 2011 (e / 2) | (37,022) | 0 | (37,022) |
| g) OBD antes de MP al 31/12/2010 | 0 | 0 | 0 |
| h) OBD después de MP al 31/12/2010 | 0 | 0 | 0 |
| i) Monto de MP del evento del año (h - g) | 0 | 0 | 0 |
| j) Periodo de amortización (VLPR) | 0 | 0 | 0 |
| k) Amortización de MP para el ejercicio 2011 (i / j) | 0 | 0 | 0 |
| l) Efecto de la Reducción / Liquidación Anticipada de Obligaciones | 0 | 0 | 0 |
| m) Modificaciones al Plan al 31/12/2010 (e + i + l) | (74,044) | 0 | (74,044) |
| n) Amortización de MP determinado para el ejercicio 2011 | (37,022) | 0 | (37,022) |
| ñ) Amortización del Servicio Pasado ejercicio 2011 (o + n) | (85,959) | 282,645 | 196,687 |

N/D = No Disponible

Consultores Asociados de México, S.A.

Av. Presidente Masaryk 191 3er. Piso
Col. Chapultepec Morales C.P. 11570 México, D.F.
Tel. (55) 3093 6700 Fax: (55) 3093 6887
e-mail: camsa@lmsmexico.com.mx www.lmscamsa.com



Aeropuertos y Servicios Auxiliares
Valuación actuarial de Prima de Antigüedad
e Indemnización Legal

Determinación de las Partidas Pendientes de Amortizar (Cont.)

| | Beneficios por Terminación | | |
|---------------------------------------------------------------------|----------------------------|---------------------|-------------|
| | Prima de Antigüedad | Indemnización Legal | Total |
| 2. Ganancias o Pérdidas Actuariales (GPA) | | | |
| a) (Ganancia) o Pérdida Actuarial pendiente de amortizar | 0 | 0 | 0 |
| b) OBD Real | 9,684,490 | 29,233,883 | 38,918,373 |
| c) OBD Estimado | 7,767,632 | 7,565,635 | 15,333,267 |
| d) (Ganancia) o Pérdida Actuarial en OBD (b - c) | 1,916,858 | 21,668,248 | 23,585,106 |
| e) Valor de mercado a la fecha de valuación de los Activos del Plan | 0 | 0 | 0 |
| f) Valor de mercado estimados de los Activos del Plan | 0 | 0 | 0 |
| g) (Ganancia) o Pérdida en los Activos del Plan (f - e) | 0 | 0 | 0 |
| h) Aportación realizada | 0 | 0 | 0 |
| i) Aportación estimada | 0 | 0 | 0 |
| j) (Ganancia) o Pérdida Actuarial en la Aportación (h - i) | 0 | 0 | 0 |
| k) Reserva en Libros registrada | 7,643,789 | 20,073,013 | 27,716,802 |
| l) Reserva en Libros estimada | 7,643,759 | 20,073,043 | 27,716,802 |
| m) (Ganancia) o Pérdida Actuarial en la Reserva (l - k) | (30) | 30 | 0 |
| n) Ajuste por otros movimientos | 0 | 0 | 0 |
| ñ) (Ganancia) o Pérdida Actuarial (a + d + g + j + m + n) | 1,916,828 | 21,668,278 | 23,585,106 |
| o) Efecto de la Reducción / Liquidación Anticipada de Obligaciones | 0 | (8,046,675) | (8,046,675) |
| p) Reconocimiento Inmediato de GPA en el ejercicio 2010 (ñ + o) | 1,916,828 | 13,621,603 | 15,538,431 |
| q) (Ganancia) o Pérdida Actuarial Neta al 31/12/2010 | 0 | 0 | 0 |

Consultores Asociados de México, S.A.

Av. Presidente Masaryk 191 3er. Piso
Col. Chapultepec Morales C.P. 11570 México, D.F.
Tel. (55) 3093 6700 Fax: (55) 3093 6887
e-mail: camsa@lmsmexico.com.mx www.lmscamsa.com



Aeropuertos y Servicios Auxiliares
Valuación actuarial de Prima de Antigüedad
e Indemnización Legal

Conciliación de Activos y Pasivos

| | Beneficios por Terminación | | |
|----------------------------------------------------------------------|----------------------------|---------------------|-------------------|
| | Prima de Antigüedad | Indemnización Legal | Total |
| 3. Obligación por Carrera Salarial (CS) | | | |
| Fecha de determinación inicial | - | - | - |
| a) OBD antes de CS al 31/12/2010 | 0 | 0 | 0 |
| b) OBD después de CS al 31/12/2010 | 0 | 0 | 0 |
| c) Obligación de CS a la fecha de determinación (b - a) | 0 | 0 | 0 |
| d) Periodo de amortización a la fecha de determinación inicial | 0 | 0 | 0 |
| e) Amortización de la CS a la fecha de determinación inicial (c / d) | 0 | 0 | 0 |
| f) Saldo de la CS al 31/12/2009 | 0 | 0 | 0 |
| g) Amortización del saldo de la CS para el ejercicio 2010 | 0 | 0 | 0 |
| h) CS Total pendiente de amortizar al 31/12/2010 (f - g) | 0 | 0 | 0 |
| i) Amortización de la CS para el ejercicio 2011 | 0 | 0 | 0 |
| j) Obligación por Carrera Salarial al 31/12/2010 | 0 | 0 | 0 |
| k) Amortización de la OCS para el ejercicio 2011 | 0 | 0 | 0 |
| 4. Conciliación de las Obligaciones del personal | | | |
| Obligaciones por Beneficios Definidos al 31/12/2009 | 7,385,883 | 21,421,879 | 28,807,762 |
| Costo Laboral del Servicio Actual | 864,835 | 1,782,960 | 2,647,795 |
| Costo Financiero | 595,194 | 1,630,096 | 2,225,290 |
| Pago de Beneficios | (1,078,280) | 0 | (1,078,280) |
| Pérdidas y Ganancias Actuariales | 1,916,858 | 21,668,248 | 23,585,106 |
| Servicio Pasado | 0 | 0 | 0 |
| Carrera Salarial | 0 | 0 | 0 |
| Adquisiciones de Negocio | 0 | 0 | 0 |
| Reducciones Anticipadas | 0 | 0 | 0 |
| Liquidaciones Anticipadas | 0 | (17,269,300) | (17,269,300) |
| Obligaciones por Beneficios Definidos al 31/12/2010 | 9,684,490 | 29,233,883 | 38,918,373 |
| 5. Conciliación de los Activos del Plan | | | |
| Activos del Plan al 31/12/2009 | 0 | 0 | 0 |
| Pago de Beneficios | 0 | 0 | 0 |
| Rendimiento esperado de los Activos del Plan | 0 | 0 | 0 |
| Pérdidas y Ganancias Actuariales | 0 | 0 | 0 |
| Fluctuaciones | 0 | 0 | 0 |
| Aportaciones de la Empresa | 0 | 0 | 0 |
| Aportaciones de los Empleados | 0 | 0 | 0 |
| Reducciones Anticipadas | 0 | 0 | 0 |
| Liquidaciones Anticipadas | 0 | 0 | 0 |
| Activos del Plan al 31/12/2010 | 0 | 0 | 0 |

Consultores Asociados de México, S.A.

Av. Presidente Masaryk 191 3er. Piso
Col. Chapultepec Morales C.P. 11570 México, D.F.
Tel. (55) 3093 6700 Fax: (55) 3093 6887
e-mail: camsa@lmsmexico.com.mx www.lmscamsa.com



Aeropuertos y Servicios Auxiliares

Valuación actuarial de Prima de Antigüedad

e Indemnización Legal

VALORES PROYECTADOS AL 31 DE DICIEMBRE DE 2011*

| | Beneficios por Terminación | | |
|----------------------------------------------------------------------|-----------------------------------|----------------------------|-------------------|
| | Prima de Antigüedad | Indemnización Legal | Total |
| I. Obligaciones y Activos del Plan | | | |
| a) Obligaciones por Beneficios Definidos [OBD] | 10,625,311 | 28,348,085 | 38,973,396 |
| b) Valor de Mercado de los Activos del Plan | 0 | 0 | 0 |
| c) Financiamiento [Déficit / (Superávit)] (a - b) | <u>10,625,311</u> | <u>28,348,085</u> | <u>38,973,396</u> |
| II. Reconocimiento de Activos y Pasivos | | | |
| Partidas Pendientes por Amortizar: | | | |
| d) Servicio Pasado | (85,959) | 282,645 | 196,686 |
| e) Carrera Salarial | 0 | 0 | 0 |
| f) Reconocimiento inmediato de GPA | 0 | 0 | 0 |
| g) Pasivo / (Activo) Neto Proyectado [(P)ANP] (c - d - e - f) | <u>10,711,270</u> | <u>28,065,440</u> | <u>38,776,710</u> |

* Sólo para fines informativos

PAGOS DE BENEFICIOS ESTIMADOS PARA LOS PRÓXIMOS 10 AÑOS

| | Prima de Antigüedad | Indemnización Legal | Total |
|--------------------------------|----------------------------|----------------------------|--------------|
| Ejercicio 2011 | 792,523 | 5,170,636 | 5,963,159 |
| Ejercicio 2012 | 843,119 | 5,031,464 | 5,874,583 |
| Ejercicio 2013 | 889,219 | 4,881,678 | 5,770,897 |
| Ejercicio 2014 | 1,542,973 | 4,716,858 | 6,259,831 |
| Ejercicio 2015 | 1,670,980 | 4,538,859 | 6,209,839 |
| Ejercicio 2016 | 1,748,018 | 4,361,334 | 6,109,352 |
| Suma de ejercicios 2017 a 2021 | 9,126,467 | 18,751,357 | 27,877,824 |

Consultores Asociados de México, S.A.

Av. Presidente Masaryk 191 3er. Piso
Col. Chapultepec Morales C.P. 11570 México, D.F.
Tel. (55) 3093 6700 Fax: (55) 3093 6887
e-mail: camsa@lmsmexico.com.mx www.lmscamsa.com



Aeropuertos y Servicios Auxiliares
*Valuación actuarial de Prima de Antigüedad
e Indemnización Legal*

VI.II Beneficios al Retiro

Consultores Asociados de México, S.A.

Av. Presidente Masaryk 191 3er. Piso
Col. Chapultepec Morales C.P. 11570 México, D.F.
Tel. (55) 3093 6700 Fax: (55) 3093 6887
e-mail: camsa@lmsmexico.com.mx www.lmscamsa.com



Aeropuertos y Servicios Auxiliares
Valuación actuarial de Prima de Antigüedad
e Indemnización Legal

VI.II RESULTADOS

A continuación se presentan los resultados obtenidos en las valuaciones actuariales de Prima de Antigüedad e Indemnización Legal (por Retiro), bajo los lineamientos de la NIF D-3 al 31 de diciembre de 2010.

| | Beneficios al Retiro | | |
|------------------------------------------------------------------------------|----------------------|---------------------|--------------------|
| | Prima de Antigüedad | Indemnización Legal | Total |
| 1. Obligaciones del personal | | | |
| 1.1 Activos | | | |
| Obligaciones por Beneficios Adquiridos | 601,435 | 9,216,216 | 9,817,651 |
| Obligaciones por Beneficios Definidos | 8,846,899 | 135,480,995 | 144,327,894 |
| 1.2 Jubilados | | | |
| Obligaciones en curso de pago | 0 | 0 | 0 |
| 1.3 Obligaciones Totales del personal (activos + jubilados) | | | |
| Obligaciones por Beneficios Adquiridos [OBA] | 601,435 | 9,216,216 | 9,817,651 |
| Obligaciones por Beneficios Definidos [OBD] | 8,846,899 | 135,480,995 | 144,327,894 |
| 2. Financiamiento del Plan | | | |
| a) Obligaciones por Beneficios Definidos [OBD] | 8,846,899 | 135,480,995 | 144,327,894 |
| b) Activos del Plan | 0 | 0 | 0 |
| c) Déficit / (Superávit) (a - b) | 8,846,899 | 135,480,995 | 144,327,894 |
| 3. Reconocimiento de Activos y Pasivos | | | |
| Partidas Pendientes por Amortizar: | | | |
| d) Servicio Pasado | (248,684) | 5,075,937 | 4,827,253 |
| e) (Ganancia) / Pérdidas Actuariales | 10,664 | 1,134,639 | 1,145,303 |
| f) Carrera Salarial | 0 | 0 | 0 |
| g) Pasivo / (Activo) Neto Proyectado (c - d - e - f) | 9,084,919 | 129,270,419 | 138,355,338 |
| 4. Determinación del Costo Neto del Período para 2011 | | | |
| h) Costo Laboral del Servicio Actual | 862,066 | 9,845,990 | 10,708,056 |
| i) Costo Financiero | 636,528 | 9,747,519 | 10,384,047 |
| j) Rendimiento Esperado de los Activos del Plan | 0 | 0 | 0 |
| Amortización de: | | | |
| k) Servicio Pasado | (124,343) | 2,537,969 | 2,413,626 |
| l) (Ganancia) / Pérdidas Actuariales | 0 | 0 | 0 |
| m) Carrera Salarial | 0 | 0 | 0 |
| n) Ajuste por reconocimiento de OBA | 0 | 0 | 0 |
| o) Efecto de Reducción o Liquidación Anticipada de Obligaciones | 0 | 0 | 0 |
| p) Costo / (Ingreso) Neto del Período (h + i + j + k + l + m + n + o) | 1,374,252 | 22,131,478 | 23,505,729 |

Consultores Asociados de México, S.A.

Av. Presidente Masaryk 191 3er. Piso
Col. Chapultepec Morales C.P. 11570 México, D.F.
Tel. (55) 3093 6700 Fax: (55) 3093 6887
e-mail: camsa@lmsmexico.com.mx www.lmscamsa.com



Aeropuertos y Servicios Auxiliares
Valuación actuarial de Prima de Antigüedad
e Indemnización Legal

Determinación de las Partidas Pendientes de Amortizar

| | Beneficios al Retiro | | |
|----------------------------------------------------------------------------|----------------------|---------------------|------------------|
| | Prima de Antigüedad | Indemnización Legal | Total |
| 1. Servicio Pasado | | | |
| 1.1 Pasivo / (Activo) de Transición [P/(A)T] | | | |
| Fecha de determinación inicial | N/D | 31-Dic-04 | |
| a) OBD a la fecha de determinación | N/D | 72,797,928 | |
| b) Valor de Mercado de los Activos del Plan a la fecha de determinación | N/D | 0 | |
| c) Reserva en Libros a la fecha de determinación | N/D | 44,139,245 | |
| d) Pasivo / (Activo) de Transición a la fecha de determinación (a - b - c) | N/D | 28,658,683 | |
| e) Periodo de amortización a la fecha de determinación inicial (VLPR) | N/D | 12 | |
| f) Amortización del P(A)T a la fecha de determinación inicial (d / e) | N/D | 2,388,224 | |
| g) Saldo del P(A)T al 31/12/2009 | (212,188) | 7,613,905 | 7,401,717 |
| h) Amortización del saldo de P(A)T del ejercicio 2010 | (70,729) | 2,537,968 | 2,467,239 |
| i) P(A)T pendiente por amortizar al 31/12/2010 (g - h) | (141,459) | 5,075,937 | 4,934,478 |
| j) Ajuste por Inflación (i * inflación) | 0 | 0 | 0 |
| k) P/(A)T Total al 31/12/2010 (i + j) | (141,459) | 5,075,937 | 4,934,478 |
| l) Amortización del P(A)T para el ejercicio 2011 (k / 2) | (70,730) | 2,537,969 | 2,467,239 |
| m Efecto de la Reducción / Liquidación Anticipada de Obligaciones | 0 | 0 | 0 |
| n) Pasivo/(Activo) de Transición al 31/12/2010 (k + m) | (141,459) | 5,075,937 | 4,934,478 |
| o) Amortización del P(A)T para el ejercicio 2011 | (70,730) | 2,537,969 | 2,467,239 |
| 1.2 Modificaciones al Plan (MP) | | | |
| a) Saldo de MP aún no amortizado al 31/12/2009 | (160,838) | 0 | (160,838) |
| b) Amortización del saldo de MP del ejercicio 2010 | (53,613) | 0 | (53,613) |
| c) MP pendiente por amortizar al 31/12/2010 (a - b) | (107,225) | 0 | (107,225) |
| d) Ajuste por Inflación (h * inflación) | 0 | 0 | 0 |
| e) MP Total pendiente por amortizar al 31/12/2010 (c + d) | (107,225) | 0 | (107,225) |
| f) Amortización de MP para el ejercicio 2011 (e / VLPR) | (53,613) | 0 | (53,613) |
| g) OBD antes de MP al 31/12/2010 | 0 | 0 | 0 |
| h) OBD después de MP al 31/12/2010 | 0 | 0 | 0 |
| i) Monto de MP del evento del año (h - g) | 0 | 0 | 0 |
| j) Periodo de amortización (VLPR) | 0 | 0 | 0 |
| k) Amortización de MP para el ejercicio 2011 (i / j) | 0 | 0 | 0 |
| l) Efecto de la Reducción / Liquidación Anticipada de Obligaciones | 0 | 0 | 0 |
| m Modificaciones al Plan al 31/12/2010 (e + i + l) | (107,225) | 0 | (107,225) |
| n) Amortización de MP determinado para el ejercicio 2011 | (53,613) | 0 | (53,613) |
| ñ) Amortización del Servicio Pasado ejercicio 2011 (o + n) | (124,343) | 2,537,969 | 2,413,626 |

N/D = No Disponible

Consultores Asociados de México, S.A.

Av. Presidente Masaryk 191 3er. Piso
Col. Chapultepec Morales C.P. 11570 México, D.F.
Tel. (55) 3093 6700 Fax: (55) 3093 6887
e-mail: camsa@lmsmexico.com.mx www.lmscamsa.com



Aeropuertos y Servicios Auxiliares
Valuación actuarial de Prima de Antigüedad
e Indemnización Legal

Determinación de las Partidas Pendientes de Amortizar (Cont.)

| | Beneficios al Retiro | | |
|-----------------------------------------------------------------------|----------------------|---------------------|------------------|
| | Prima de Antigüedad | Indemnización Legal | Total |
| 2. Ganancias o Pérdidas Actuariales (GPA) | | | |
| a) (Ganancia) o Pérdida Actuarial pendiente de amortizar | (328,468) | (9,414,367) | (9,742,835) |
| b) OBD Real | 8,846,899 | 135,480,995 | 144,327,894 |
| c) OBD Estimado | 8,507,797 | 124,931,959 | 133,439,756 |
| d) (Ganancia) o Pérdida Actuarial en OBD (b - c) | 339,102 | 10,549,036 | 10,888,138 |
| e) Valor de mercado a la fecha de valuación de los Activos del Plan | 0 | 0 | 0 |
| f) Valor de mercado estimados de los Activos del Plan | 0 | 0 | 0 |
| g) (Ganancia) o Pérdida en los Activos del Plan (f - e) | 0 | 0 | 0 |
| h) Aportación realizada | 0 | 0 | 0 |
| i) Aportación estimada | 0 | 0 | 0 |
| j) (Ganancia) o Pérdida Actuarial en la Aportación (h - i) | 0 | 0 | 0 |
| k) Reserva en Libros registrada | 7,910,988 | 110,292,806 | 118,203,794 |
| l) Reserva en Libros estimada | 7,911,018 | 110,292,776 | 118,203,794 |
| m) (Ganancia) o Pérdida Actuarial en la Reserva (l - k) | 30 | (30) | 0 |
| n) Ajuste por otros movimientos | 0 | 0 | 0 |
| ñ) (Ganancia) o Pérdida Actuarial (a + d + g + j + m + n) | 10,664 | 1,134,639 | 1,145,303 |
| o) Banda de Fluctuación (10% del máximo entre OBD y Activos del Plan) | 884,690 | 13,548,100 | 14,432,789 |
| p) (Ganancia) o Pérdida en exceso de la Banda de Fluctuación | 0 | 0 | 0 |
| q) Periodo de amortización (VLPR) | 12 | 12 | 12 |
| r) Amortización de las (Ganancias) o Pérdidas Actuariales. | 0 | 0 | 0 |
| s) Efecto de la Reducción / Liquidación Anticipada de Obligaciones | 0 | 0 | 0 |
| t) (Ganancia) o Pérdida Actuarial Neta al 31/12/2010 | 10,664 | 1,134,639 | 1,145,303 |
| u) Amortización de (G)PAN determinado para el ejercicio 2011 | 0 | 0 | 0 |

Consultores Asociados de México, S.A.

Av. Presidente Masaryk 191 3er. Piso
Col. Chapultepec Morales C.P. 11570 México, D.F.
Tel. (55) 3093 6700 Fax: (55) 3093 6887
e-mail: camsa@lmsmexico.com.mx www.lmscamsa.com



Aeropuertos y Servicios Auxiliares
Valuación actuarial de Prima de Antigüedad
e Indemnización Legal

Conciliación de Activos y Pasivos

| | Beneficios al Retiro | | Total |
|----------------------------------------------------------------------|----------------------|---------------------|--------------------|
| | Prima de Antigüedad | Indemnización Legal | |
| 3. Obligación por Carrera Salarial (CS) | | | |
| Fecha de determinación inicial | - | - | - |
| a) OBD antes de CS al 31/12/2010 | 0 | 0 | 0 |
| b) OBD después de CS al 31/12/2010 | 0 | 0 | 0 |
| c) Obligación de CS a la fecha de determinación (b - a) | 0 | 0 | 0 |
| d) Periodo de amortización a la fecha de determinación inicial | 0 | 0 | 0 |
| e) Amortización de la CS a la fecha de determinación inicial (c / d) | 0 | 0 | 0 |
| f) Saldo de la CS al 31/12/2009 | 0 | 0 | 0 |
| g) Amortización del saldo de la CS para el ejercicio 2010 | 0 | 0 | 0 |
| h) CS Total pendiente de amortizar al 31/12/2010 (f - g) | 0 | 0 | 0 |
| i) Amortización de la CS para el ejercicio 2011 | 0 | 0 | 0 |
| j) Obligación por Carrera Salarial al 31/12/2010 | 0 | 0 | 0 |
| k) Amortización de la OCS para el ejercicio 2011 | 0 | 0 | 0 |
| 4. Conciliación de las Obligaciones del personal | | | |
| Obligaciones por Beneficios Definidos al 31/12/2009 | 7,209,524 | 108,492,314 | 115,701,838 |
| Costo Laboral del Servicio Actual | 757,449 | 8,150,000 | 8,907,449 |
| Costo Financiero | 584,883 | 8,762,314 | 9,347,197 |
| Pago de Beneficios | (44,059) | (472,669) | (516,728) |
| Pérdidas y Ganancias Actuariales | 339,102 | 10,549,036 | 10,888,138 |
| Servicio Pasado | 0 | 0 | 0 |
| Carrera Salarial | 0 | 0 | 0 |
| Adquisiciones de Negocio | 0 | 0 | 0 |
| Reducciones Anticipadas | 0 | 0 | 0 |
| Liquidaciones Anticipadas | 0 | 0 | 0 |
| Obligaciones por Beneficios Definidos al 31/12/2010 | 8,846,899 | 135,480,995 | 144,327,894 |
| 5. Conciliación de los Activos del Plan | | | |
| Activos del Plan al 31/12/2009 | 0 | 0 | 0 |
| Pago de Beneficios | 0 | 0 | 0 |
| Rendimiento de los activos | 0 | 0 | 0 |
| Pérdidas y Ganancias Actuariales | 0 | 0 | 0 |
| Fluctuaciones | 0 | 0 | 0 |
| Aportaciones de la Empresa | 0 | 0 | 0 |
| Aportaciones de los Empleados | 0 | 0 | 0 |
| Reducciones Anticipadas | 0 | 0 | 0 |
| Liquidaciones Anticipadas | 0 | 0 | 0 |
| Activos del Plan al 31/12/2010 | 0 | 0 | 0 |

Consultores Asociados de México, S.A.

Av. Presidente Masaryk 191 3er. Piso
Col. Chapultepec Morales C.P. 11570 México, D.F.
Tel. (55) 3093 6700 Fax: (55) 3093 6887
e-mail: camsa@lmsmexico.com.mx www.lmscamsa.com



Aeropuertos y Servicios Auxiliares
Valuación actuarial de Prima de Antigüedad
e Indemnización Legal

VALORES PROYECTADOS AL 31 DE DICIEMBRE DE 2011*

| | Prima de Antigüedad | Beneficios al Retiro Indemnización Legal | Total |
|----------------------------------------------------------------------|------------------------|------------------------------------------------|--------------------|
| I. Obligaciones y Activos del Plan | | | |
| a) Obligaciones por Beneficios Definidos [OBD] | 9,744,058 | 145,858,289 | 155,602,347 |
| b) Valor de Mercado de los Activos del Plan | 0 | 0 | 0 |
| c) Financiamiento [Déficit / (Superávit)] (a - b) | <u>9,744,058</u> | <u>145,858,289</u> | <u>155,602,347</u> |
| II. Reconocimiento de Activos y Pasivos | | | |
| Partidas Pendientes por Amortizar: | | | |
| d) Servicio Pasado | (124,342) | 2,537,969 | 2,413,627 |
| e) (Ganancia) o Pérdida Actuarial Neta | 10,664 | 1,134,639 | 1,145,303 |
| f) Carrera salarial | 0 | 0 | 0 |
| g) Pasivo / (Activo) Neto Proyectado [(P)ANP] (c - d - e - f) | <u>9,857,736</u> | <u>142,185,681</u> | <u>152,043,417</u> |

* Sólo para fines informativos

PAGOS DE BENEFICIOS ESTIMADOS PARA LOS PRÓXIMOS 10 AÑOS

| | Prima de Antigüedad | Indemnización Legal | Total |
|--------------------------------|------------------------|------------------------|------------|
| Ejercicio 2011 | 601,435 | 9,216,215 | 9,817,650 |
| Ejercicio 2012 | 216,684 | 2,383,547 | 2,600,231 |
| Ejercicio 2013 | 369,167 | 4,353,166 | 4,722,333 |
| Ejercicio 2014 | 366,743 | 5,729,550 | 6,096,293 |
| Ejercicio 2015 | 742,943 | 12,736,169 | 13,479,112 |
| Ejercicio 2016 | 572,488 | 6,339,527 | 6,912,015 |
| Suma de ejercicios 2017 a 2021 | 5,908,514 | 74,034,454 | 79,942,968 |

Consultores Asociados de México, S.A.

Av. Presidente Masaryk 191 3er. Piso
Col. Chapultepec Morales C.P 11570 México, D.F.
Tel. (55) 3093 6700 Fax: (55) 3093 6887
e-mail: camsa@lmsmexico.com.mx www.lmscamsa.com



Aeropuertos y Servicios Auxiliares
Valuación actuarial de Prima de Antigüedad
e Indemnización Legal

VII. COMENTARIOS DE LOS RESULTADOS

1. La Valuación Actuarial presentada en este reporte se elaboró de acuerdo con los lineamientos de la Norma de Información Financiera D-3 "Beneficios a los empleados" (NIF D-3), cuya entrada en vigor fue a partir del 1 de enero de 2008.

2. El objetivo de llevar a cabo la valuación actuarial del pasivo laboral de la empresa bajo los criterios que establece la NIF D-3, es determinar las cifras que se deberán registrar en el balance de la empresa al cierre del ejercicio 2010 y la afectación a resultados de los ejercicios 2011, con motivo del reconocimiento de las obligaciones laborales por Prima de Antigüedad e Indemnización por despido, cifras que a continuación se resumen.

| Partidas al Balance al 31 de dic. de 2010 | Ben. por Terminación | Ben. al Retiro |
|--------------------------------------------------|-----------------------------|-----------------------|
| Pasivo (Activo) Neto Proyectado | \$38,524,999 | \$138,355,338 |

3. Fue necesario determinar un efecto de Liquidación Anticipada de Obligaciones en los Beneficios por Terminación debido al monto de los pagos que se realizaron por concepto de Indemnizaciones por \$17,269,300, esto tuvo consecuencia un cargo extra a los resultados del ejercicio 2010 de \$8,380,608 en los Beneficios por Terminación.

4. Debido a las reglas de reconocimiento de las (Ganancias)/Pérdidas Acturiales que establece la NIF D-3, en el caso de los beneficios por terminación es necesario reconocerlas en cuanto se generen, por lo cual es necesario llevar a cabo un cargo extra a los resultados del ejercicio por \$15,538,431.

Los efectos de los eventos mencionados en el punto 3 y en el párrafo anterior en los resultados del ejercicio 2010, se muestran a continuación:

| Cargo (abono) a resultados 2010 | Ben. por Terminación | Ben. al Retiro |
|--------------------------------------------------|-----------------------------|-----------------------|
| Costo Neto del Periodo | \$5,236,738 | \$20,668,272 |
| Efecto de Liquidación Anticipada de Obligaciones | \$8,380,608 | \$0 |
| Ajuste por reconocimiento de GPA | \$15,538,431 | \$0 |
| Total | \$29,155,777 | \$20,668,272 |

5. En lo que se refiere a la afectación a resultados del ejercicio 2010, el importe a reflejar equivale al Costo Neto del Periodo 2011, que corresponde a cada beneficio como se muestra a continuación

| Cargo (abono) a resultados 2011 | Ben. por Terminación | Ben. al Retiro |
|----------------------------------------|-----------------------------|-----------------------|
| Costo Neto del Periodo | \$6,214,869 | \$23,505,729 |

6. Para este ejercicio de valuación actuarial, la tasa de descuento se estimó considerando la proyección de pagos esperados por cada plan y las tasas libres de riesgo de bonos gubernamentales con plazos similares a las fechas de pago de los beneficios, con las cuales se obtuvo el valor presente de los pagos con el propósito de buscar una tasa única que permitiera obtener el mismo valor presente de los beneficios. Con este procedimiento se obtuvo una tasa de 7.47%.

La caída en la tasa de descuento ocasionó que el pasivo laboral se incrementara aproximadamente en un 10%; en el caso de los Beneficios por Terminación, este incremento se tendrá que reconocer en los resultados del ejercicio 2010.

Consultores Asociados de México, S.A.

Av. Presidente Masaryk 191 3er. Piso
Col. Chapultepec Morales C.P. 11570 México, D.F.
Tel. (55) 3093 6700 Fax: (55) 3093 6887
e-mail: camsa@lmsmexico.com.mx www.lmscamsa.com



Aeropuertos y Servicios Auxiliares

*Valuación actuarial de Prima de Antigüedad
e Indemnización Legal*

7. Es importante mencionar que se cambió el porcentaje de Separación Voluntaria y Despido a 75%-25%, respectivamente, ya que éste refleja de mejor forma la experiencia de bajas de la empresa. Sin embargo, este cambio aún no modela la rotación de manera adecuada, por lo que en la próxima valuación se tendrá que continuar ajustando la hipótesis de rotación.

8. Es preciso señalar que los pagos que se realicen por Primas de Antigüedad e Indemnizaciones, deberán ser cargados a la reserva que esta valuación determina, tomando en consideración si el concepto del pago fue por Terminación o Retiro.

En caso de que se presenten pagos derivados de un evento de reestructura, éstos deberán ser cargados directamente contra el resultado del ejercicio.

9. Finalmente, debemos destacar que a la fecha de valuación se encuentran 41 personas con 65 años de edad o más, generándose derechos adquiridos por Prima de Antigüedad e Indemnización Legal, estos pagos deberán ser considerados como Beneficios al Retiro.

Consultores Asociados de México, S.A.

Av. Presidente Masaryk 191 3er. Piso
Col. Chapultepec Morales C.P. 11570 México, D.F.
Tel. (55) 3093 6700 Fax: (55) 3093 6887
e-mail: camsa@lmsmexico.com.mx www.lmscamsa.com




Aeropuertos y Servicios Auxiliares
Valuación actuarial de Prima de Antigüedad
e Indemnización Legal

VIII. CERTIFICACIÓN ACTUARIAL

Se extiende constancia de que la información aquí expuesta se produjo siguiendo los lineamientos estipulados en la NIF D-3 "**Beneficios a los Empleados**", cuya entrada en vigor fue a partir del 1 de enero de 2008. Adicionalmente, que las Hipótesis Actuariales, el Método de Actuarial de Costeo, la Valuación Actuarial en general cumplen con lo sugerido en el **Boletín de Observancia Obligatoria para la Valuación de Pasivos Contingentes y las Guías Actuariales 1 y 2**, emitidos por el Colegio Nacional de Actuarios, A.C. y la Asociación Mexicana de Actuarios Consultores, A.C.

Las valuaciones actuariales contenidas en este reporte han sido revisadas y las certifica el suscrito, haciendo constar que cuenta con **Registro de Actuario Certificado de Pasivos Contingentes** otorgado por el Colegio Nacional de Actuarios, A.C. y registrado en la **Dirección General de Profesiones de la Secretaría de Educación Pública**, además de que cuenta con **Registro de Actuario Autorizado para Dictaminar Planes de Pensiones**, expedido por la **Comisión Nacional del Sistema de Ahorro para el Retiro**.



Act. José Luis Salas Lizaur
Perito valuador 369465-022
Registro CONSAR
CNSAR/VJ/DGJ/RA/053/2004

Consultores Asociados de México, S.A.

Av. Presidente Masaryk 191 3er. Piso
Col. Chapultepec Morales C.P. 11570 México, D.F.
Tel. (55) 3093 6700 Fax: (55) 3093 6887
e-mail: camsa@lmsmexico.com.mx www.lmscamsa.com



Aeropuertos y Servicios Auxiliares
*Valuación actuarial de Prima de Antigüedad
e Indemnización Legal*

ANEXOS

Consultores Asociados de México, S.A.

Av. Presidente Masaryk 191 3er. Piso
Col. Chapultepec Morales C.P. 11570 México, D.F.
Tel. (55) 3093 6700 Fax: (55) 3093 6887
e-mail: camsa@lmsmexico.com.mx www.lmscamsa.com



Aeropuertos y Servicios Auxiliares

*Valuación actuarial de Prima de Antigüedad
e Indemnización Legal*

ANEXO A

Cuadro comparativo de resultados

Consultores Asociados de México, S.A.

Av. Presidente Masaryk 191 3er. Piso
Col. Chapultepec Morales C.P. 11570 México, D.F.
Tel. (55) 3093 6700 Fax: (55) 3093 6887
e-mail: camsa@lmsmexico.com.mx www.lmscamsa.com



Cuadro comparativo de resultados de *Beneficios por Terminación*
Aeropuertos y Servicios Auxiliares
NIF D-3 "Beneficios a los Empleados"

| | Prima de Antigüedad | | | Indemnización Legal | | |
|--------------------------------------------------------------------------|----------------------------|------------------|----------------------------|----------------------------|-------------------|----------------------------|
| | 31/12/2009 | 31/12/2010 | Aumento / (Disminución) | 31/12/2009 | 31/12/2010 | Aumento / (Disminución) |
| OBLIGACIONES DEL PERSONAL | | | | | | |
| Valor Presente de Obligaciones Totales [VPOT] | 14,185,029 | 18,036,768 | 27.15% | 30,557,807 | 41,557,071 | 35.99% |
| Obligaciones por Beneficios Definidos [OBD] | 7,385,883 | 9,684,490 | 31.12% | 21,421,879 | 29,233,883 | 36.47% |
| PASIVO (ACTIVO) NETO PROYECTADO | | | | | | |
| Obligaciones por Beneficios Definidos [OBD] | 7,385,883 | 9,684,490 | 31.12% | 21,421,879 | 29,233,883 | 36.47% |
| Activos del Plan | 0 | 0 | -0- | 0 | 0 | -0- |
| Situación de Financiamiento [Déficit/(Exceso)] | 7,385,883 | 9,684,490 | 31.12% | 21,421,879 | 29,233,883 | 36.47% |
| Servicio Pasado | (257,876) | (171,917) | (33.33%) | 1,348,836 | 565,291 | (58.09%) |
| (Ganancias) o Pérdidas Actuariales | 0 | 0 | -0- | 0 | 0 | -0- |
| Carrera Salarial | 0 | 0 | -0- | 0 | 0 | -0- |
| Pasivo / (Activo) Neto Proyectado | 7,643,759 | 9,856,407 | | 20,073,043 | 28,668,592 | |
| Efecto de la Reducción / Liquidación anticipada de Obligaciones | 0 | 0 | -0- | 0 | 8,380,608 | -0- |
| PAGOS DEL PERIODO | | | | | | |
| Pagos reales con cargo a la reserva | 43,869 | 1,078,280 | 2357.96% | 0 | 17,269,300 | -0- |
| Pagos reales con cargo al fondo | 0 | 0 | -0- | 0 | 0 | -0- |
| Pagos estimados siguiente ejercicio | 647,063 | 792,523 | 22.48% | 3,975,884 | 5,170,636 | 30.05% |
| INFORMACIÓN DEL PERSONAL | | | | | | |
| Número de participantes | 2,391 | 2,327 | (2.68%) | 2,391 | 2,327 | (2.68%) |
| Nómina Anual | 297,804,718 | 305,285,014 | 2.51% | 530,623,285 | 545,782,437 | 2.86% |
| Edad promedio (años) | 42.26 | 42.78 | 1.23% | 42.26 | 42.78 | 1.23% |
| Antigüedad promedio (años) | 8.62 | 9.33 | 8.24% | 8.62 | 9.33 | 8.24% |
| Sueldo promedio | 10,379 | 10,933 | 5.33% | 18,494 | 19,545 | 5.69% |
| HIPOTESIS FINANCIERAS | | | | | | |
| Tasa de descuento | 8.46% | 7.47% | (11.70%) | 8.46% | 7.47% | (11.70%) |
| Tasa de incremento de salarios (incluye Carrera Salarial) | 5.00% | 5.00% | 0.00% | 5.00% | 5.00% | 0.00% |
| Tasa de incremento del salario mínimo | 4.06% | 4.06% | 0.00% | 4.06% | 4.06% | 0.00% |
| COSTO (INGRESO) NETO DEL EJERCICIO | | | | | | |
| | 2010 | 2011 | | 2010 | 2011 | |
| Costo Laboral del Servicio Actual | 864,835 | 1,041,980 | 20.48% | 1,782,960 | 2,310,284 | 29.58% |
| Costo Financiero | 595,194 | 691,364 | 16.16% | 1,630,096 | 1,974,554 | 21.13% |
| Rendimiento Esperado de los Activos del Plan | 0 | 0 | -0- | 0 | 0 | -0- |
| Amortización del Servicio Pasado | (85,959) | (85,959) | 0.00% | 449,612 | 282,645 | (37.14%) |
| Carrera Salarial | 0 | 0 | -0- | 0 | 0 | -0- |
| Costo (Ingreso) Neto del Periodo [CNP] al principio del ejercicio | 1,374,070 | 1,647,386 | | 3,862,668 | 4,567,483 | |
| Ajustes al cierre del ejercicio | | | | | | |
| Reconocimiento inmediato de GPAN al 31/12/2008 | 1,916,828 | | | 13,621,603 | | |
| Efecto de Reducción / Liquidación Anticipada de Obligaciones | 0 | | | 8,380,608 | | |
| Costo (Ingreso) Neto del Periodo [CNP] | 3,290,898 | | | 25,864,879 | | |
| CNP en % de la nómina anual | 1.11% | | | 4.87% | | |

**Cuadro comparativo de resultados de *Beneficios por Retiro*
Aeropuertos y Servicios Auxiliares
NIF D-3 "Beneficios a los Empleados"**

| | Prima de Antigüedad | | | Indemnización Legal | | |
|--------------------------------------------------------------------------|----------------------------|------------------|----------------------------|----------------------------|--------------------|----------------------------|
| | 31/12/2009 | 31/12/2010 | Aumento / (Disminución) | 31/12/2009 | 31/12/2010 | Aumento / (Disminución) |
| OBLIGACIONES DEL PERSONAL | | | | | | |
| Valor Presente de Obligaciones Totales [VPOT] | 17,034,212 | 20,338,440 | 19.40% | 214,387,905 | 267,413,537 | 24.73% |
| Obligaciones por Beneficios Definidos [OBD] | 7,209,524 | 8,846,899 | 22.71% | 108,492,314 | 135,480,995 | 24.88% |
| Obligaciones por Beneficios Adquiridos [OBA] | 546,486 | 601,435 | 10.05% | 9,080,970 | 9,216,216 | 1.49% |
| PASIVO (ACTIVO) NETO PROYECTADO | | | | | | |
| Obligaciones por Beneficios Definidos [OBD] | 7,209,524 | 8,846,899 | 22.71% | 108,492,314 | 135,480,995 | 24.88% |
| Activos del Plan | 0 | 0 | -0- | 0 | 0 | -0- |
| Situación de Financiamiento [Déficit/(Exceso)] | 7,209,524 | 8,846,899 | 22.71% | 108,492,314 | 135,480,995 | 24.88% |
| Servicio Pasado | (373,026) | (248,684) | (33.33%) | 7,613,905 | 5,075,937 | (33.33%) |
| (Ganancias) o Pérdidas Actuariales | (328,468) | 10,664 | (103.25%) | (9,414,367) | 1,134,639 | (112.05%) |
| Carrera Salarial | 0 | 0 | -0- | 0 | 0 | -0- |
| Pasivo / (Activo) Neto Proyectado | 7,911,018 | 9,084,919 | 14.84% | 110,292,776 | 129,270,419 | 17.21% |
| Efecto de la Reducción / Liquidación anticipada de Obligaciones | 0 | 0 | -0- | 0 | 0 | -0- |
| PAGOS DEL PERIODO | | | | | | |
| Pagos reales con cargo a la reserva | 337,472 | 44,059 | (86.94%) | 8,823,932 | 472,669 | (94.64%) |
| Pagos reales con cargo al fondo | 0 | 0 | -0- | 0 | 0 | -0- |
| Pagos estimados siguiente ejercicio | 546,486 | 601,435 | 10.05% | 9,080,971 | 9,216,215 | 1.49% |
| INFORMACIÓN DEL PERSONAL | | | | | | |
| Número de participantes | 2,391 | 2,327 | (2.68%) | 2,391 | 2,327 | (2.68%) |
| Nómina Anual | 297,804,718 | 305,285,014 | 2.51% | 530,623,285 | 545,782,437 | 2.86% |
| Edad promedio (años) | 42.26 | 42.78 | 1.23% | 42.26 | 42.78 | 1.23% |
| Antigüedad promedio (años) | 8.62 | 9.33 | 8.24% | 8.62 | 9.33 | 8.24% |
| Sueldo promedio | 10,379 | 10,933 | 5.33% | 18,494 | 19,545 | 5.69% |
| HIPOTESIS FINANCIERAS | | | | | | |
| Tasa de descuento | 8.46% | 7.47% | (11.70%) | 8.46% | 7.47% | (11.70%) |
| Tasa de incremento de salarios (Incluye Carrera Salarial) | 5.00% | 5.00% | 0.00% | 5.00% | 5.00% | 0.00% |
| Tasa de incremento del salario mínimo | 4.06% | 4.06% | 0.00% | 4.06% | 4.06% | 0.00% |
| COSTO (INGRESO) NETO DEL EJERCICIO | | | | | | |
| | 2010 | 2011 | | 2010 | 2011 | |
| Costo Laboral del Servicio Actual | 757,449 | 862,066 | 13.81% | 8,150,000 | 9,845,990 | 20.81% |
| Costo Financiero | 584,883 | 636,528 | 8.83% | 8,762,314 | 9,747,519 | 11.24% |
| Rendimiento Esperado de los Activos del Plan | 0 | 0 | -0- | 0 | 0 | -0- |
| Amortización del Servicio Pasado | (124,342) | (124,343) | 0.00% | 2,537,968 | 2,537,969 | 0.00% |
| Amortización de (Ganancias) o Pérdidas Actuariales | 0 | 0 | -0- | 0 | 0 | -0- |
| Carrera Salarial | 0 | 0 | -0- | 0 | 0 | -0- |
| Costo (Ingreso) Neto del Periodo [CNP] al principio del ejercicio | 1,217,990 | 1,374,252 | | 19,450,282 | 22,131,478 | |
| Ajustes al cierre del ejercicio | | | | | | |
| Ajuste por reconocimiento de OBA | 0 | | | 0 | | |
| Efecto de Reducción / Liquidación Anticipada de Obligaciones | 0 | | | 0 | | |
| Costo (Ingreso) Neto del Periodo [CNP] | 1,217,990 | | | 19,450,282 | | |
| CNP en % de la nómina anual | 0.41% | | | 3.67% | | |

Aeropuertos y Servicios Auxiliares
*Valuación actuarial de Prima de Antigüedad
e Indemnización Legal*

ANEXO B

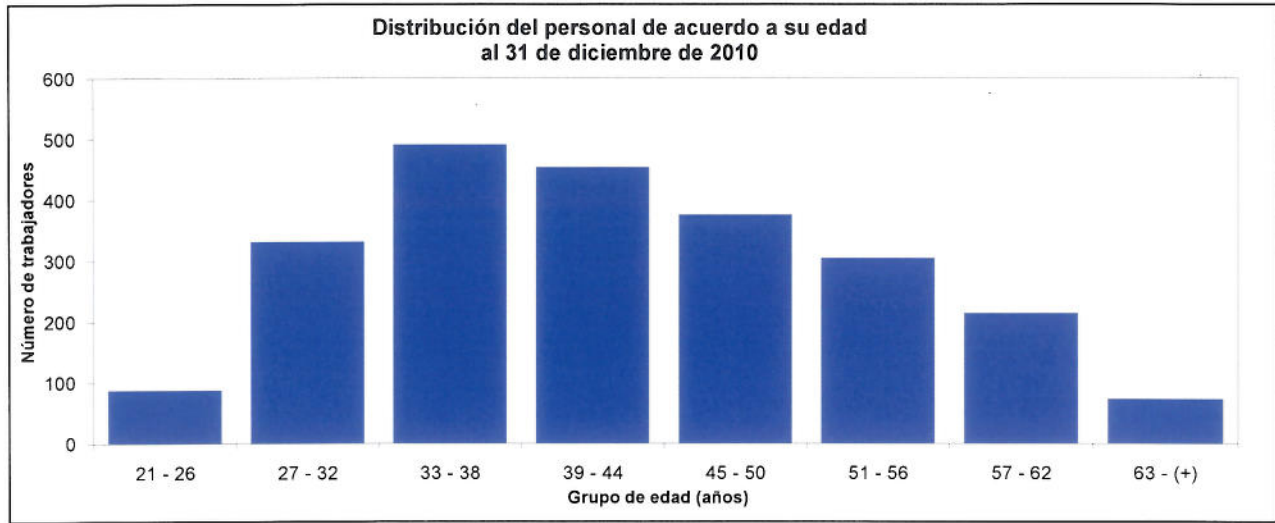
Análisis estadístico de la población (por edad, antigüedad y sueldo)

Consultores Asociados de México, S.A.

Av. Presidente Masaryk 191 3er. Piso
Col. Chapultepec Morales C.P. 11570 México, D.F.
Tel. (55) 3093 6700 Fax: (55) 3093 6887
e-mail: camsa@lmsmexico.com.mx www.lmscamsa.com

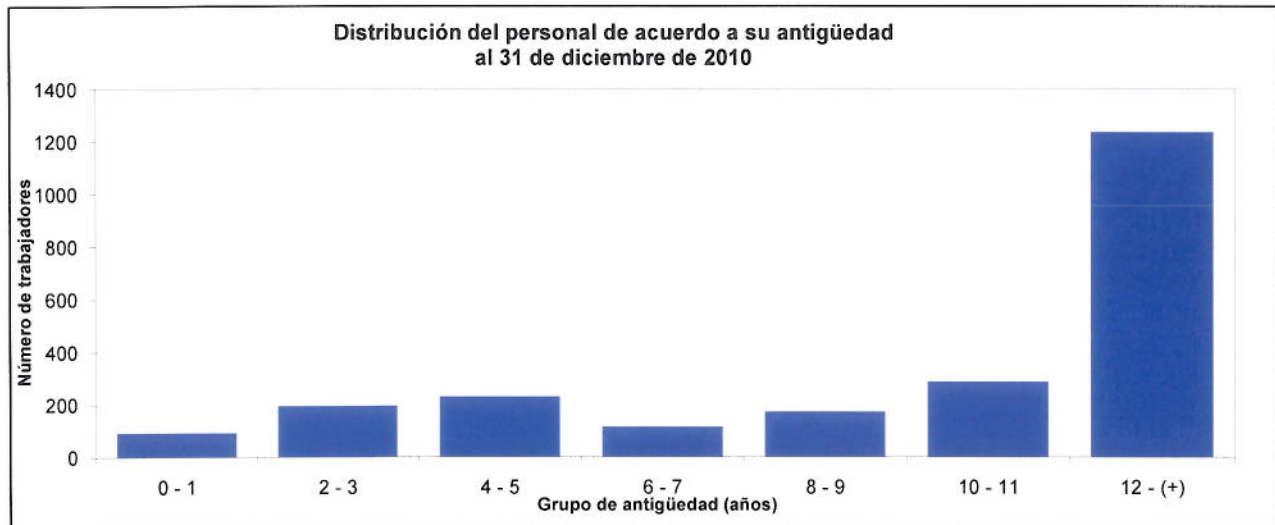


Aeropuertos y Servicios Auxiliares



| Edad | Trabajadores | Porcentaje |
|----------|--------------|----------------|
| 21 - 26 | 87 | 3.74% |
| 27 - 32 | 331 | 14.22% |
| 33 - 38 | 490 | 21.06% |
| 39 - 44 | 453 | 19.47% |
| 45 - 50 | 375 | 16.12% |
| 51 - 56 | 304 | 13.06% |
| 57 - 62 | 214 | 9.20% |
| 63 - (+) | 73 | 3.14% |
| | 2327 | 100.00% |

| Mínimo | Promedio | Máximo |
|--------|----------|--------|
| 21 | 42.8 | 76.00 |



| Antigüedad | Trabajadores | Porcentaje |
|------------|--------------|----------------|
| 0 - 1 | 92 | 3.95% |
| 2 - 3 | 195 | 8.38% |
| 4 - 5 | 230 | 9.88% |
| 6 - 7 | 115 | 4.94% |
| 8 - 9 | 173 | 7.43% |
| 10 - 11 | 287 | 12.33% |
| 12 - (+) | 1235 | 53.07% |
| | 2327 | 100.00% |

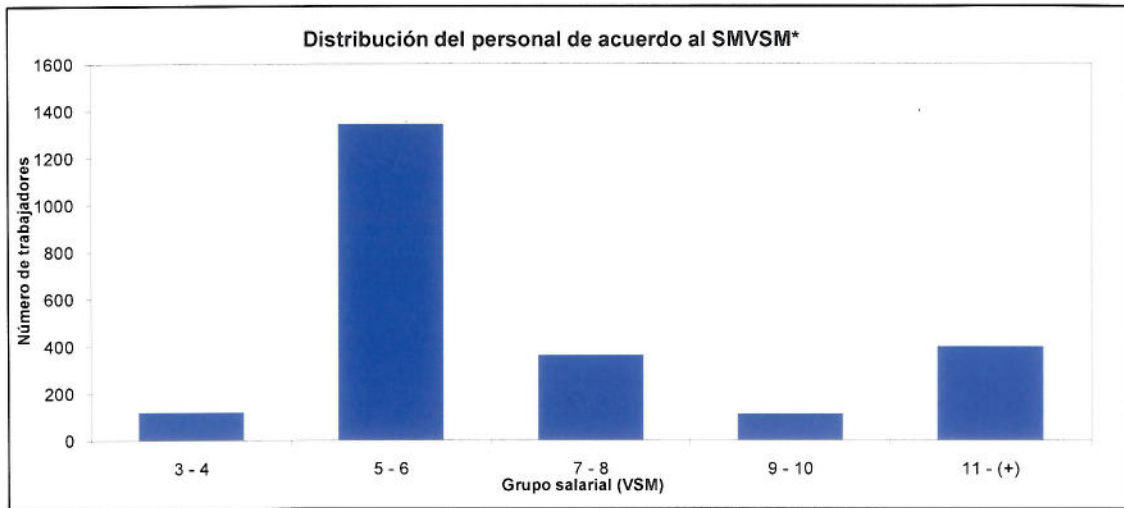
| Mínimo | Promedio | Máximo |
|--------|----------|--------|
| 0 | 9.3 | 14 |

Consultores Asociados de México, S.A.

Av. Presidente Masaryk 191 3er. Piso
Col. Chapultepec Morales C.P. 11570 México, D.F.
Tel. (55) 3093 6700 Fax: (55) 3093 6887
e-mail: camsa@lmsmexico.com.mx www.lmscamsa.com



Aeropuertos y Servicios Auxiliares



| SMVSM * | Trabajadores | Porcentaje |
|----------|--------------|------------|
| 3 - 4 | 117 | 5.03% |
| 5 - 6 | 1343 | 57.71% |
| 7 - 8 | 360 | 15.47% |
| 9 - 10 | 110 | 4.73% |
| 11 - (+) | 397 | 17.06% |
| | 2327 | 100.00% |

| Minimo | Promedio | Máximo |
|--------|----------|--------|
| 3.2 | 6.22 | 13 |

* SMVSM = Salario base mensual expresado en veces el salario mínimo del área geográfica correspondiente.
Zona A = 1794, Zona B = 1743, Zona C = 1702.5

Consultores Asociados de México, S.A.

Av. Presidente Masaryk 191 3er. Piso
Col. Chapultepec Morales C.P. 11570 México, D.F.
Tel. (55) 3093 6700 Fax: (55) 3093 6887

e-mail: camsa@lmsmexico.com.mx www.lmscamsa.com



Aeropuertos y Servicios Auxiliares
Distribución del Personal por edad v.s. antigüedad
al 31 de diciembre de 2010

| | | Grupo de edad | | | | | | | | | | | Total | |
|--------------------------------------------------------------------------------------------------------------------|-----------|---------------|------------|------------|------------|------------|------------|------------|------------|-----------|-----------|-----------|-------------|--------|
| | | 20-24 | 25-29 | 30-34 | 35-39 | 40-44 | 45-49 | 50-54 | 55-57 | 58-60 | 61-62 | 63-64 | | 65-(+) |
| G r u p o d e a n t i g ü e d a d | 0-1 | 11 | 21 | 13 | 16 | 7 | 8 | 8 | 3 | 0 | 3 | 1 | 1 | 92 |
| | 2-3 | 17 | 52 | 36 | 30 | 12 | 16 | 12 | 4 | 6 | 6 | 1 | 3 | 195 |
| | 4-5 | 11 | 61 | 61 | 36 | 23 | 10 | 14 | 6 | 6 | 1 | 0 | 1 | 230 |
| | 6-7 | 0 | 18 | 45 | 16 | 10 | 8 | 4 | 5 | 7 | 0 | 0 | 2 | 115 |
| | 8-9 | 0 | 15 | 49 | 33 | 29 | 24 | 12 | 5 | 2 | 2 | 1 | 1 | 173 |
| | 10-11 | 0 | 4 | 64 | 72 | 57 | 46 | 22 | 5 | 8 | 4 | 1 | 4 | 287 |
| | 12-(+) | 0 | 0 | 110 | 208 | 224 | 205 | 208 | 96 | 86 | 41 | 28 | 29 | 1235 |
| Total | 39 | 171 | 378 | 411 | 362 | 317 | 280 | 124 | 115 | 57 | 32 | 41 | 2327 | |

Aeropuertos y Servicios Auxiliares
Distribución de Sueldos por edad v.s. antigüedad
al 31 de diciembre de 2010

| | | Grupo de edad | | | | | | | | | | | Total | |
|---------------------------------------------------------------------------------------------------------------|--------|----------------|------------------|------------------|------------------|------------------|------------------|------------------|------------------|------------------|----------------|----------------|----------------|-------------------|
| | | 20-24 | 25-29 | 30-34 | 35-39 | 40-44 | 45-49 | 50-54 | 55-57 | 58-60 | 61-62 | 63-64 | | 65-(+) |
| Gr u p o d e a n t i g ü e d a d | 0-1 | 88,582 | 266,271 | 166,450 | 204,412 | 113,626 | 131,087 | 114,553 | 43,104 | 0 | 59,601 | 10,964 | 22,057 | 1,220,706 |
| | 2-3 | 137,489 | 523,307 | 371,694 | 305,503 | 150,650 | 204,170 | 201,029 | 42,587 | 81,093 | 106,253 | 11,263 | 43,716 | 2,178,755 |
| | 4-5 | 85,129 | 628,474 | 713,412 | 432,924 | 299,708 | 113,773 | 196,349 | 90,888 | 81,070 | 8,723 | 0 | 7,482 | 2,657,932 |
| | 6-7 | 0 | 156,432 | 589,333 | 213,486 | 135,242 | 95,152 | 55,822 | 69,786 | 107,348 | 0 | 0 | 22,028 | 1,444,628 |
| | 8-9 | 0 | 130,226 | 526,141 | 378,219 | 309,560 | 251,918 | 122,009 | 64,364 | 18,172 | 34,392 | 18,080 | 18,080 | 1,871,162 |
| | 10-11 | 0 | 32,768 | 586,917 | 843,152 | 593,260 | 487,299 | 305,076 | 64,510 | 113,424 | 75,239 | 21,231 | 63,375 | 3,186,252 |
| | 12-(+) | 0 | 0 | 1,018,167 | 2,098,472 | 2,324,048 | 2,177,816 | 2,336,108 | 1,016,525 | 878,799 | 432,613 | 295,040 | 303,394 | 12,880,983 |
| Total | | 311,200 | 1,737,478 | 3,972,115 | 4,476,168 | 3,926,092 | 3,461,214 | 3,330,947 | 1,391,764 | 1,279,906 | 716,822 | 356,578 | 480,133 | 25,440,418 |

Aeropuertos y Servicios Auxiliares
Distribución de Prima de Antigüedad por edad v.s. antigüedad
al 31 de diciembre de 2010

| | | Grupo de edad | | | | | | | | | | | Total | |
|--------------------------------------------------------------------------------------------------------------------|--------|----------------|------------------|------------------|------------------|------------------|------------------|------------------|------------------|------------------|----------------|----------------|----------------|-------------------|
| | | 20-24 | 25-29 | 30-34 | 35-39 | 40-44 | 45-49 | 50-54 | 55-57 | 58-60 | 61-62 | 63-64 | | 65-(+) |
| G r u p o d e a n t i g ü e d a d | 0-1 | 9,859 | 18,397 | 5,741 | 14,238 | 9,973 | 9,973 | 7,176 | 2,870 | 0 | 4,306 | 1,435 | 0 | 83,969 |
| | 2-3 | 62,167 | 202,314 | 139,471 | 111,233 | 42,470 | 57,042 | 45,707 | 15,568 | 22,744 | 22,963 | 2,724 | 8,611 | 733,014 |
| | 4-5 | 66,503 | 390,548 | 388,169 | 233,851 | 151,020 | 60,762 | 82,070 | 34,928 | 38,384 | 5,741 | 0 | 5,741 | 1,457,718 |
| | 6-7 | 0 | 155,720 | 406,025 | 146,809 | 88,416 | 73,195 | 36,803 | 48,797 | 64,072 | 0 | 0 | 16,783 | 1,036,620 |
| | 8-9 | 0 | 180,859 | 590,930 | 399,124 | 361,564 | 292,379 | 150,446 | 61,831 | 24,516 | 25,834 | 10,896 | 11,482 | 2,109,860 |
| | 10-11 | 0 | 59,098 | 950,928 | 1,068,385 | 844,934 | 689,731 | 326,477 | 75,085 | 120,557 | 58,668 | 14,352 | 58,111 | 4,266,326 |
| | 12-(+) | 0 | 0 | 1,832,357 | 3,479,410 | 3,752,837 | 3,445,306 | 3,496,925 | 1,613,995 | 1,444,291 | 693,787 | 471,874 | 490,176 | 20,720,957 |
| Total | | 138,529 | 1,006,937 | 4,313,621 | 5,453,050 | 5,251,214 | 4,628,388 | 4,145,604 | 1,853,075 | 1,714,564 | 811,298 | 501,281 | 590,904 | 30,408,464 |

Aeropuertos y Servicios Auxiliares
Distribución de Indemnizaciones por edad v.s. antigüedad
al 31 de diciembre de 2010

| | | Grupo de edad | | | | | | | | | | | Total | |
|--------------------------------------------------------------------------------------------------------------------|--------|------------------|-------------------|-------------------|-------------------|-------------------|-------------------|-------------------|-------------------|-------------------|-------------------|------------------|------------------|--------------------|
| | | 20-24 | 25-29 | 30-34 | 35-39 | 40-44 | 45-49 | 50-54 | 55-57 | 58-60 | 61-62 | 63-64 | | 65-(+) |
| G r u p o d e a n t i g ü e d a d | 0-1 | 475,627 | 1,323,306 | 860,742 | 1,608,138 | 1,023,325 | 1,274,911 | 1,385,052 | 625,159 | 0 | 659,972 | 59,057 | 263,534 | 9,558,823 |
| | 2-3 | 1,044,789 | 3,937,719 | 2,727,130 | 3,059,076 | 1,901,207 | 3,359,989 | 3,279,261 | 393,484 | 997,526 | 1,551,380 | 164,564 | 1,071,130 | 23,487,254 |
| | 4-5 | 792,291 | 5,866,668 | 6,417,035 | 5,052,382 | 3,353,842 | 1,881,823 | 2,265,594 | 739,199 | 876,226 | 74,365 | 0 | 64,841 | 27,384,266 |
| | 6-7 | 0 | 1,971,754 | 8,410,039 | 2,513,873 | 2,400,844 | 1,428,937 | 710,266 | 1,347,362 | 2,072,651 | 0 | 0 | 453,978 | 21,309,704 |
| | 8-9 | 0 | 1,785,209 | 7,440,074 | 6,011,741 | 6,306,658 | 3,988,581 | 2,691,178 | 1,310,509 | 263,708 | 803,904 | 210,366 | 210,366 | 31,022,293 |
| | 10-11 | 0 | 530,521 | 9,867,319 | 14,684,944 | 10,044,981 | 8,240,034 | 4,993,789 | 960,571 | 2,183,676 | 1,598,573 | 279,646 | 1,291,292 | 54,675,347 |
| | 12-(+) | 0 | 0 | 17,699,727 | 36,384,328 | 42,233,548 | 37,771,839 | 45,046,321 | 19,286,222 | 14,989,066 | 8,953,773 | 5,132,990 | 5,653,117 | 233,150,931 |
| Total | | 2,312,707 | 15,415,177 | 53,422,067 | 69,314,482 | 67,264,404 | 57,946,114 | 60,371,462 | 24,662,504 | 21,382,853 | 13,641,966 | 5,846,623 | 9,008,260 | 400,588,619 |

Aeropuertos y Servicios Auxiliares
Valuación actuarial de Prima de Antigüedad
e Indemnización Legal

ANEXO C Glosario de Términos

- 1. Obligaciones por Beneficios Adquiridos:** Son el valor presente de los beneficios de la OBD que ha dejado de ser contingente, por lo que el participante tiene derecho a recibirlos, en el presente o en el futuro, al alcanzar su edad de jubilación. Se calcula con los años de servicio actuales y sueldos proyectados.
- 2. Obligaciones por Beneficios Definidos:** Son el valor presente actuarial de los beneficios definidos en el Plan, determinados con base en la antigüedad del participante a la fecha de valuación y su sueldo proyectado a la fecha de retiro.
- 3. Activos del Plan:** Son los recursos que han sido específicamente destinados para cubrir los beneficios al retiro.
- 4. Costo Neto del Período:** Este concepto se integra de los siguientes componentes, que reflejan los términos del Plan:
Costo Laboral del Servicio Actual, Costo Financiero, Rendimiento Esperado de los activos del Plan, Costo Laboral del Servicio Pasado, Ganancia o Pérdida Actuarial Neta y el efecto de cualquier Reducción o Liquidación Anticipada de obligaciones.
- 5. Costo Laboral del Servicio Pasado:** Representa el costo del periodo de beneficios al empleado por haber cumplido un año más de vida laboral con base en los planes de beneficios.
- 6. Costo Financiero:** Representa los intereses del período atribuibles a las Obligaciones por Beneficios Definidos, una vez descontados los pagos estimados del período.
- 7. Rendimiento Esperado de los Activos del Plan:** En el caso de que existan fondos específicos con el fin de cubrir las remuneraciones al retiro, el rendimiento de estos activos constituye un ingreso atribuible al Plan.
- 8. Costo Laboral del Servicio Pasado:** Este representa la amortización del periodo del servicio pasado que esta integrado por :
 - i. Amortización del Pasivo o Activo de Transición Inicial.
 - ii. Amortización de las Modificaciones al Plan.
- 9. Ganancia o Pérdida Actuarial Neta:** Resultan de cambios a los supuestos utilizados para calcular las Obligaciones por Beneficios Definidos del plan de remuneraciones al retiro y de los ajustes que resulten de la valuación de los activos, conforme a los principios de contabilidad y su cuantificación de acuerdo con las tasas estimadas de los rendimientos del plan.

Consultores Asociados de México, S.A.

Av. Presidente Masaryk 191 3er. Piso
Col. Chapultepec Morales C.P. 11570 México, D.F.
Tel. (55) 3093 6700 Fax: (55) 3093 6887
e-mail: camsa@lmsmexico.com.mx www.lmscamsa.com

