

GRUPO LM&S | LM&S CAMSA
Seguros Consultores

LM&S

México, D.F., 5 de Abril de 2010

Elizabeth Díaz Ponce
Aeropuertos y Servicios Auxiliares
Av. 602 No. 161
Col. San Juan de Aragón
C.P. 15620, México D.F.


Estimada Elizabeth:

De acuerdo a su solicitud, adjunto encontrará 4 ejemplares del reporte de resultados de la Valuación Actuarial, al 31 de diciembre de 2009, del pasivo laboral contingente de Aeropuertos y Servicios Auxiliares, derivado de la Prima de Antigüedad e Indemnización Legal, de acuerdo a lo que establece la Ley Federal del Trabajo.

Dicha valuación se realizó siguiendo las disposiciones de la Norma de Información Financiera D-3 "Beneficios a los Empleados", y contiene las cifras a revelar y registrar en los Estados Financieros de la empresa al cierre del ejercicio 2009, así como la provisión contable que deberá registrarse durante el ejercicio 2010.

Quedamos a sus órdenes para cualquier duda o comentario que pudiera surgir acerca del particular. Aprovecho el conducto para extenderle un afectuoso saludo.

Atentamente,



Julio César Téllez Rodríguez
Consultor Actuarial Titular



Olga Andaraca Ambriz
Consultor Actuarial Cotitular


Consultores Asociados de México, S.A.

Av. Presidente Masaryk 191 3er. Piso
Col. Chapultepec Morales C.P. 11570 México, D.F.
Tel. (55) 3093 6700 Fax (55) 3093 6887
e-mail: camsa@lmsmexico.com.mx www.lmscamsa.com



Aeropuertos y Servicios Auxiliares

Valuación Actuarial del Pasivo Contingente
generado por Prima de Antigüedad e
Indemnización Legal, al 31 de Diciembre de 2009
acorde con los lineamientos de la NIF D-3
“Beneficios a los Empleados”



Consultores Asociados de México, S.A.

Av. Presidente Masaryk 191 3er. Piso
Col. Chapultepec Morales C.P. 11570 México, D.F.
Tel. (55) 3093 6700 Fax (55) 3093 6887
e-mail: camsa@lmsmexico.com.mx www.lmscamsa.com

Resumen Ejecutivo

El presente reporte muestra los resultados de la valuación actuarial al 31 de diciembre de 2009 de las obligaciones laborales derivadas de los beneficios por terminación y retiro, generados por concepto de **Prima de Antigüedad e Indemnización Legal** establecidos en los artículos 162 y 50 respectivamente de la Ley Federal del Trabajo (LFT), generados por el personal de **Aeropuertos y Servicios Auxiliares**.

La metodología de cálculo empleada en esta valuación es acorde con los principios actuariales generalmente aceptados y con los lineamientos establecidos en la Norma de Información Financiera D-3 "Beneficios a los empleados" (NIF D-3), vigente a partir del 1 de enero de 2008 y emitido por el Consejo Mexicano para la Investigación y Desarrollo de Normas de Información Financiera, A.C.

Para este ejercicio de valuación, nos fue reportado un importe de pagos muy elevado, que una vez analizados, se nos informó que la gran mayoría corresponden a pagos por reestructura, los cuales de acuerdo a esta Norma, no deben ser cargados contra la reserva de obligaciones laborales y manejarse como lo define la NIF C-9.

Los principales resultados de la valuación bajo NIF D-3 se muestran a continuación:

Beneficios por Terminación

Concepto	Prima de Antigüedad	Indemnización Legal	Total
Obligaciones por Beneficios Definidos [OBD]	7,385,883	21,421,879	28,807,762
Activos del Plan	0	0	0
Financiamiento [Déficit / (Superávit)]	7,385,883	21,421,879	28,807,762
Pasivo/(Activo) Neto Proyectado	7,643,759	20,073,043	27,716,802
Conciliación del Pasivo / (Activo) Neto Proyectado			
Pasivo / (Activo) Neto Proyectado al 01/01/2009	6,653,535	19,151,225	25,804,760
Aportación a los Activos del Plan	0	0	0
Pagos realizados con cargo a la Reserva	(43,869)	0	(43,869)
Costo Neto del Período del ejercicio 2009	1,257,194	3,945,856	5,203,050
Efectos de Reducción / Liquidación Anticipada de Obligaciones	0	0	0
Ajuste por reconocimiento de GPA	(223,101)	(3,024,038)	(3,247,139)
Pasivo/(Activo) Neto Proyectado [P(A)NP] al 31/12/2009	7,643,759	20,073,043	27,716,802
Ejercicio 2010 NIF D-3			
Costo Neto del Período	1,374,070	3,862,668	5,236,738
CNP como % de la Nómina Anual	0.46%	0.73%	1.19%



Beneficios al Retiro

Concepto	Prima de Antigüedad	Indemnización Legal	Total
Obligaciones por Beneficios Adquiridos [OBA]	546,486	9,080,970	9,627,456
Obligaciones por Beneficios Definidos [OBD]	7,209,524	108,492,314	115,701,838
Activos del Plan	0	0	0
Financiamiento [Déficit / (Superávit)]	7,209,524	108,492,314	115,701,838
Pasivo/(Activo) Neto Proyectado	7,911,018	110,292,776	118,203,794
Conciliación del Pasivo / (Activo) Neto Proyectado			
Pasivo / (Activo) Neto Proyectado al 01/01/2009	7,153,000	100,256,568	107,409,568
Aportación a los Activos del Plan	0	0	0
Pagos realizados con cargo a la Reserva	(337,472)	(8,823,932)	(9,161,405)
Costo Neto del Período del ejercicio 2009	1,095,490	18,860,140	19,955,630
Efectos de Reducción / Liquidación Anticipada de Obligaciones	0	0	0
Pasivo/(Activo) Neto Proyectado [P(A)NP] al 31/12/2009	7,911,018	110,292,776	118,203,794
<u>Ejercicio 2010 NIF D-3</u>			
Costo Neto del Período	1,217,990	19,450,282	20,668,272
CNP como % de la Nómina Anual	0.41%	3.67%	4.07%



CONTENIDO

I. Introducción	4
II. Bases de cálculo	5
III. Hipótesis de cálculo y método de financiamiento	7
IV. Análisis de los datos del personal	8
V. Conciliación de los Activos del Plan	8
VI. Resultados	9
VI.I. <i>Beneficios por Terminación</i>	10
VI.II. <i>Beneficios al Retiro</i>	16
VII. Comentarios de los Resultados	22
VIII. Certificación Actuarial	23

ANEXOS

Anexo A.	Cuadro comparativo de resultados
Anexo B.	Análisis estadístico de la población (por edad, antigüedad y sueldo)
Anexo C.	Glosario de términos definidos en la NIF D-3



I. INTRODUCCIÓN

El objetivo principal de valorar actuarialmente el pasivo laboral de la empresa, es que las entidades económicas, reconozcan, valúen y presenten en sus estados financieros los costos y pasivos que van adquiriendo por efecto del servicio que reciben de su personal, a través de los años.

Para efectos de la contabilidad mexicana, hasta el 31 de diciembre de 2007, el Boletín D-3 establecía las normas aplicables a obligaciones laborales relativas a planes de Remuneración Directa, Otros Beneficios Posteriores al Retiro y Remuneraciones Pagadas al Término de la Relación Laboral.

A partir del 1 de enero de 2008, inicia la vigencia de la Norma de Información Financiera D-3, la cual substituye al Boletín D-3 e implica cambios substanciales en la metodología de valuación y en la forma en la que hasta el momento las obligaciones laborales se han venido reflejando en la contabilidad de las empresas. Dentro de estos cambios destacan:

- La modificación de la presentación en estados financieros, clasificando los beneficios en:
 - 1) Directos a corto y largo plazo,
 - 2) Por terminación y
 - 3) Al retiro,

lo cual implica una nueva desagregación de los resultados de la valuación actuarial.

- La definición de periodos más cortos de amortización de partidas pendientes de amortizar, inclusive dando la opción a las entidades de poder reconocer directamente en resultados las ganancias o pérdidas actuariales conforme se devenguen.
- Que las provisiones generadas ya no se consideran partidas no monetarias y, por ende, el uso de tasas nominales en lugar de reales para la definición de las hipótesis económico-financieras involucradas en la valuación actuarial.
- Incorporación de carrera salarial del personal como parte de los supuestos actuariales.
- Nuevos y exhaustivos requerimientos de revelación de obligaciones y activos del plan.
- Eliminación del pasivo adicional y de sus contrapartidas de activo intangible y capital.
- La incorporación de la PTU como parte de su normatividad, inclusive la PTU diferida, realizando sobre esta última una referencia al método de activos y pasivos propuesto por la NIF D-4, Impuestos a la utilidad.

Como mencionamos anteriormente, esta disposición es obligatoria a partir del 1º de enero de 2008 y es aplicable para todas las entidades que incurran en obligaciones laborales, excepto las relacionadas a planes cuyos beneficios involucran la compra de acciones de la misma entidad.



II. BASES DE CÁLCULO

A. Prima de Antigüedad

La presente valuación actuarial se elaboró tomando como base el beneficio por Prima de Antigüedad estipulado en el Artículo 162 de la Ley Federal del Trabajo.

a. Requisitos de elegibilidad: Ser trabajador de la empresa, con contrato de planta.

b. Causa de pago, monto del beneficio y requisitos de antigüedad:

Causa de pago	Beneficio	Requerimiento para obtener el beneficio
Muerte	12 días de salario de cálculo por cada año de servicio acreditable	Ninguno
Invalidez		Ninguno
Despido		Ninguno
Separación Voluntaria		15 años de servicio acreditable
Retiro		Ser acreedor a una pensión por vejez por parte del IMSS (65 años)

c. Servicio acreditable: Se considerará como tal la suma de los años y meses completos que el participante acumule al servicio de la empresa, con la excepción del beneficio por despido que reconoce la antigüedad del participante a partir del 1º de mayo de 1970 ó la fecha de ingreso, lo que resulte posterior.

d. Salario de cálculo: Corresponde al último sueldo base diario, sujeto a lo siguiente:
 Salario = Min (2 salarios mínimos diarios del área geográfica, salario base diario).

e. Forma de pago: En todos los casos el pago se efectuará en una sola exhibición.

f. Impuestos: Todo impuesto derivado de la percepción del beneficio será pagado por el participante o por sus beneficiarios.



B. Indemnización Legal

a. Requisitos de elegibilidad: Se consideran participantes todos los empleados de planta que laboran en la Empresa.

b. Requisito para recibir el beneficio:

Causa de pago	Beneficio	Requerimiento para obtener el beneficio
Muerte	N / A	N / A
Invalidez	N / A	N / A
Despido	3 meses de salario integrado + 20 días por cada año de servicio acreditable del salario diario integrado.	Rescisión injustificada de la relación laboral, antes de los 65 años.
Separación Voluntaria	N / A	N / A
Retiro	3 meses de salario integrado + 20 días por cada año de servicio acreditable del salario diario integrado.	Ser acreedor a una pensión por vejez por parte del IMSS (65 años)

c. Servicio acreditable: Se considerará como tal la suma de los años y meses completos que el participante acumule al servicio de la Empresa.

d. Sueldo: El último sueldo integrado que percibió el empleado antes de darse la rescisión laboral.

e. Forma de pago: En todos los casos, el pago se efectuará en una sola exhibición.

f. Impuestos: Todo impuesto derivado de la percepción del beneficio será pagado por el participante o por sus beneficiarios.



III. HIPÓTESIS DE CÁLCULO Y MÉTODO DE FINANCIAMIENTO

Debido a que la Empresa, al 31 de diciembre de 2009, no reexpresarán sus Estados Financieros por efectos de la Inflación, se utilizaron supuestos financieros en términos nominales como se muestra a continuación:

Financieras y Económicas

Tasa anual de	31-Dic-2008	31-Dic-2009
Descuento (Activos)	8.67%	8.46%
Incremento de salarios	5.00%	5.00%
Incremento de salarios (Incluye carrera salarial)	5.00%	5.00%
Incremento al Salario Mínimo	4.06%	4.06%
Salario mínimo de la zona económica		
Zona "A"	1,644.00	1,723.80
Zona "B"	1,597.80	1,675.20
Zona "C"	1,558.50	1,634.10

Demográficas

Decremento	31-Dic-2008	31-Dic-2009
Mortalidad	CNSF 2005	CNSF 2005
Invalidez	EISS 97	EISS 97
Rotación	Booke 87-89	Booke 87-89
% Separación Voluntaria	80%	80%
% Despido	20%	20%
N/P = No presentadas		

La aplicación de estas tasas nos permite estimar tanto la supervivencia de los participantes como la frecuencia con que se presentarán reclamaciones de pago de beneficios.

Siguiendo con los lineamientos de la NIF D-3, el método actuarial de costeo usado es el siguiente:

Método actuarial de costeo	Método de Crédito Unitario Proyectado
Fecha de valuación	<u>NIF D-3</u>
Prima de Antigüedad	31/Dic/2009
Indemnizaciones por Despido	31/Dic/2009



IV. ANÁLISIS DE LOS DATOS DEL PERSONAL

A continuación presentamos un cuadro comparativo entre la información proporcionada por la empresa al 31 de diciembre de 2008 y al 31 de diciembre de 2009.

Personal activo al	31-Dic-2008	31-Dic-2009	Variación
Número de empleados	2516	2391	(4.97%)
Nómina anual base (\$)	303,578,068	297,804,718	(1.90%)
Nómina anual integrada (\$)	546,293,574	530,623,285	(2.87%)
Edad promedio (años)	41.65	42.26	1.46%
Antigüedad promedio (años)	7.74	8.62	11.37%
Sueldo base promedio (\$)	10,055	10,379	3.23%
Sueldo integrado promedio (\$)	18,094	18,494	2.21%
Vida Laboral Promedio Remanente por Retiro [VLPR] (años):			
Prima de Antigüedad	12	12	0.00%
Indemnización Legal	12	12	0.00%
Valor de los beneficios en caso de cierre de la compañía al			
Prima de Antigüedad	24,978,127	27,716,879	10.96%
Indemnizaciones por Despido	359,552,004	371,843,427	3.42%

V. CONCILIACIÓN DE LOS ACTIVOS DEL PLAN

A la fecha de valuación no existe un Fondo constituido para el financiamiento de las obligaciones generadas por la Prima de Antigüedad.

La empresa cuenta en sus registros contables con una Reserva en Libros para cubrir las obligaciones para cada uno de los planes.



VI. RESULTADOS



VI.I Beneficios por Terminación



VI.I RESULTADOS

A continuación se presentan los resultados obtenidos en las valuaciones actuariales de Prima de Antigüedad e Indemnizaciones por Despido (por Terminación), bajo los lineamientos de la NIF D-3 al 31 de diciembre de 2009.

	Beneficios por Terminación		
	Prima de Antigüedad	Indemnización Legal	Total
1. Obligaciones del personal			
Obligaciones por Beneficios Definidos	7,385,883	21,421,879	28,807,762
2. Financiamiento del Plan			
a) Obligaciones por Beneficios Definidos [OBD]	7,385,883	21,421,879	28,807,762
b) Activos del Plan	0	0	0
c) Déficit / (Superávit) (a- b)	7,385,883	21,421,879	28,807,762
3. Reconocimiento de Activos y Pasivos			
Partidas Pendientes por Amortizar:			
d) Servicio Pasado	(257,876)	1,348,836	1,090,960
e) (Ganancia) / Pérdidas Actuariales	0	0	0
f) Carrera Salarial	0	0	0
g) Pasivo / (Activo) Neto Proyectado (c - d - e)	7,643,759	20,073,043	27,716,802
4. Determinación del Costo Neto del Período para 2010			
h) Costo Laboral del Servicio Actual	864,835	1,782,960	2,647,795
i) Costo Financiero	595,194	1,630,096	2,225,290
j) Rendimiento Esperado de los Activos del Plan	0	0	0
Amortización de:			
k) Servicio Pasado	(85,959)	449,612	363,653
l) Carrera Salarial	0	0	0
m) Ajuste por reconocimiento de OBA	0	0	0
n) Efecto de Reducción o Liquidación Anticipada de Obligaciones	0	0	0
o) Costo / (Ingreso) Neto del Período (h + i + j + k + l + m + n)	1,374,070	3,862,668	5,236,738



Determinación de las Partidas Pendientes de Amortizar

	Beneficios por Terminación		
	Prima de Antigüedad	Indemnización Legal	Total
1. Servicio Pasado			
1.1 Pasivo / (Activo) de Transición [P/(A)T]			
Fecha de determinación inicial	N/D	31-Dic-04	
a) OBD a la fecha de determinación	N/D	12,051,640	
b) Valor de Mercado de los Activos del Plan a la fecha de determinación	N/D	0	
c) Reserva en Libros a la fecha de determinación	N/D	7,307,217	
d) Pasivo / (Activo) de Transición a la fecha de determinación (a - b - c)	N/D	4,744,423	
e) Periodo de amortización a la fecha de determinación inicial (VLPR)	N/D	12	
f) Amortización del P(A)T a la fecha de determinación inicial (d / e)	N/D	395,369	
g) Saldo del P(A)T al 31/12/2008	(195,747)	1,798,448	1,602,701
h) Amortización del saldo de P(A)T del ejercicio 2009	(48,937)	449,612	400,675
i) P(A)T pendiente por amortizar al 31/12/2009 (g - h)	(146,810)	1,348,836	1,202,026
j) Ajuste por Inflación (i * inflación)	0	0	0
k) P/(A)T Total al 31/12/2009 (i + j)	(146,810)	1,348,836	1,202,026
l) Amortización del P(A)T para el ejercicio 2010 (k / 3)	(48,937)	449,612	400,675
m) Efecto de la Reducción / Liquidación Anticipada de Obligaciones	0	0	0
n) Pasivo/(Activo) de Transición al 31/12/2009 (k + m)	(146,810)	1,348,836	1,202,026
o) Amortización del P(A)T para el ejercicio 2010	(48,937)	449,612	400,675
1.2 Modificaciones al Plan (MP)			
a) Saldo de MP aún no amortizado al 31/12/2008	(148,088)	0	(148,088)
b) Amortización del saldo de MP del ejercicio 2009	(37,022)	0	(37,022)
c) MP pendiente por amortizar al 31/12/2009 (a - b)	(111,066)	0	(111,066)
d) Ajuste por Inflación (h * inflación)	0	0	0
e) MP Total pendiente por amortizar al 31/12/2009 (c + d)	(111,066)	0	(111,066)
f) Amortización de MP para el ejercicio 2010 (e / 3)	(37,022)	0	(37,022)
g) OBD antes de MP al 31/12/2009	0	0	0
h) OBD después de MP al 31/12/2009	0	0	0
i) Monto de MP del evento del año (h - g)	0	0	0
j) Periodo de amortización (VLPR)	0	0	0
k) Amortización de MP para el ejercicio 2010 (i / j)	0	0	0
l) Efecto de la Reducción / Liquidación Anticipada de Obligaciones	(0)	0	(0)
m) Modificaciones al Plan al 31/12/2009 (e + i + l)	(111,066)	0	(111,066)
n) Amortización de MP determinado para el ejercicio 2010	(37,022)	0	(37,022)
ñ) Amortización del Servicio Pasado ejercicio 2010 (o + n)	(85,959)	449,612	363,653



Determinación de las Partidas Pendientes de Amortizar (Cont.)

	Beneficios por Terminación		
	Prima de Antigüedad	Indemnización Legal	Total
2. Ganancias o Pérdidas Actuariales (GPA)			
a) (Ganancia) o Pérdida Actuarial pendiente de amortizar	0	0	0
b) OBD Real	7,385,883	21,421,879	28,807,762
c) OBD Estimado	7,608,984	24,445,917	32,054,901
d) (Ganancia) o Pérdida Actuarial en OBD (b - c)	(223,101)	(3,024,038)	(3,247,139)
e) Valor de mercado a la fecha de valuación de los Activos del Plan	0	0	0
f) Valor de mercado estimados de los Activos del Plan	0	0	0
g) (Ganancia) o Pérdida en los Activos del Plan (f - e)	0	0	0
h) Aportación realizada	0	0	0
i) Aportación estimada	0	0	0
j) (Ganancia) o Pérdida Actuarial en la Aportación (h - i)	0	0	0
k) Reserva en Libros registrada	6,653,535	19,151,225	25,804,760
l) Reserva en Libros estimada	6,653,535	19,151,225	25,804,760
m) (Ganancia) o Pérdida Actuarial en la Reserva (l - k)	0	0	0
n) Ajuste por otros movimientos	0	0	0
ñ) (Ganancia) o Pérdida Actuarial (a + d + g + j + m + n)	(223,101)	(3,024,038)	(3,247,139)
o) Efecto de la Reducción / Liquidación Anticipada de Obligaciones	0	0	0
p) Reconocimiento Inmediato de GPA en el ejercicio 2009 (ñ + o)	(223,101)	(3,024,038)	(3,247,139)
q) (Ganancia) o Pérdida Actuarial Neta al 31/12/2009	0	0	0



Conciliación de Activos y Pasivos

	Beneficios por Terminación		
	Prima de Antigüedad	Indemnización Legal	Total
3. Obligación por Carrera Salarial (CS)			
Fecha de determinación inicial	-	-	-
a) OBD antes de CS al 31/12/2009	0	0	0
b) OBD después de CS al 31/12/2009	0	0	0
c) Obligación de CS a la fecha de determinación (b - a)	0	0	0
d) Periodo de amortización a la fecha de determinación inicial	0	0	0
e) Amortización de la CS a la fecha de determinación inicial (c / d)	0	0	0
f) Saldo de la CS al 31/12/2008	0	0	0
g) Amortización del saldo de la CS para el ejercicio 2009	0	0	0
h) CS Total pendiente de amortizar al 31/12/2009 (f - g)	0	0	0
i) Amortización de la CS para el ejercicio 2010	0	0	0
j) Obligación por Carrera Salarial al 31/12/2009	0	0	0
k) Amortización de la OCS para el ejercicio 2010	0	0	0
4. Conciliación de las Obligaciones del personal			
Obligaciones por Beneficios Definidos al 31/12/2008	6,309,700	20,949,673	27,259,373
Costo Laboral del Servicio Actual	823,757	1,865,046	2,688,803
Costo Financiero	519,396	1,631,198	2,150,594
Pago de Beneficios	(43,869)	0	(43,869)
Pérdidas y Ganancias Actuariales	(223,101)	(3,024,038)	(3,247,139)
Servicio Pasado	0	0	0
Carrera Salarial	0	0	0
Adquisiciones de Negocio	0	0	0
Reducciones Anticipadas	0	0	0
Liquidaciones Anticipadas	0	0	0
Obligaciones por Beneficios Definidos al 31/12/2009	7,385,883	21,421,879	28,807,762
5. Conciliación de los Activos del Plan			
Activos del Plan al 31/12/2008	0	0	0
Pago de Beneficios	0	0	0
Rendimiento esperado de los Activos del Plan	0	0	0
Pérdidas y Ganancias Actuariales	0	0	0
Fluctuaciones	0	0	0
Aportaciones de la Empresa	0	0	0
Aportaciones de los Empleados	0	0	0
Reducciones Anticipadas	0	0	0
Liquidaciones Anticipadas	0	0	0
Activos del Plan al 31/12/2009	0	0	0



VALORES PROYECTADOS AL 31 DE DICIEMBRE DE 2010*

	Beneficios por Terminación		
	Prima de Antigüedad	Indemnización Legal	Total
I. Obligaciones y Activos del Plan			
a) Obligaciones por Beneficios Definidos [OBD]	8,198,849	20,859,051	29,057,900
b) Valor de Mercado de los Activos del Plan	0	0	0
c) Financiamiento [Déficit / (Superávit)] (a - b)	<u>8,198,849</u>	<u>20,859,051</u>	<u>29,057,900</u>
II. Reconocimiento de Activos y Pasivos			
Partidas Pendientes por Amortizar:			
d) Servicio Pasado	(171,917)	899,224	727,307
e) Carrera Salarial	0	0	0
f) Reconocimiento inmediato de GPA	0	0	0
g) Pasivo / (Activo) Neto Proyectado [(P)ANP] (c - d - e - f)	<u>8,370,766</u>	<u>19,959,827</u>	<u>28,330,593</u>

* Sólo para fines informativos

PAGOS DE BENEFICIOS ESTIMADOS PARA LOS PRÓXIMOS 10 AÑOS

	Prima de Antigüedad	Indemnización Legal	Total
Ejercicio 2010	647,063	3,975,884	4,622,947
Ejercicio 2011	696,024	3,872,082	4,568,106
Ejercicio 2012	745,521	3,761,618	4,507,139
Ejercicio 2013	788,480	3,644,652	4,433,132
Ejercicio 2014	1,416,445	3,513,427	4,929,872
Ejercicio 2015	1,538,560	3,375,318	4,913,878
Suma de ejercicios 2016 a 2020	6,614,006	12,041,857	18,655,863



VI.II Beneficios al Retiro



VI.II RESULTADOS

A continuación se presentan los resultados obtenidos en las valuaciones actuariales de Prima de Antigüedad e Indemnización Legal (por Retiro), bajo los lineamientos de la NIF D-3 al 31 de diciembre de 2009.

	Beneficios al Retiro		
	Prima de Antigüedad	Indemnización Legal	Total
1. Obligaciones del personal			
1.1 Activos			
Obligaciones por Beneficios Adquiridos	546,486	9,080,970	9,627,456
Obligaciones por Beneficios Definidos	7,209,524	108,492,314	115,701,838
1.2 Jubilados			
Obligaciones en curso de pago	0	0	0
1.3 Obligaciones Totales del personal (activos + jubilados)			
Obligaciones por Beneficios Adquiridos [OBA]	546,486	9,080,970	9,627,456
Obligaciones por Beneficios Definidos [OBD]	7,209,524	108,492,314	115,701,838
2. Financiamiento del Plan			
a) Obligaciones por Beneficios Definidos [OBD]	7,209,524	108,492,314	115,701,838
b) Activos del Plan	0	0	0
c) Déficit / (Superávit) (a - b)	7,209,524	108,492,314	115,701,838
3. Reconocimiento de Activos y Pasivos			
Partidas Pendientes por Amortizar:			
d) Servicio Pasado	(373,026)	7,613,905	7,240,879
e) (Ganancia) / Pérdidas Actuariales	(328,468)	(9,414,367)	(9,742,835)
f) Carrera Salarial	0	0	0
g) Pasivo / (Activo) Neto Proyectado (c - d - e - f)	7,911,018	110,292,776	118,203,794
4. Determinación del Costo Neto del Período para 2010			
h) Costo Laboral del Servicio Actual	757,449	8,150,000	8,907,449
i) Costo Financiero	584,883	8,762,314	9,347,197
j) Rendimiento Esperado de los Activos del Plan	0	0	0
Amortización de:			
k) Servicio Pasado	(124,342)	2,537,968	2,413,626
l) (Ganancia) / Pérdidas Actuariales	0	0	0
m) Carrera Salarial	0	0	0
n) Ajuste por reconocimiento de OBA	0	0	0
o) Efecto de Reducción o Liquidación Anticipada de Obligaciones	0	0	0
p) Costo / (Ingreso) Neto del Período (h + i + j + k + l + m + n + o)	1,217,990	19,450,282	20,668,272



Determinación de las Partidas Pendientes de Amortizar

	Beneficios al Retiro		
	Prima de Antigüedad	Indemnización Legal	Total
1. Servicio Pasado			
1.1 Pasivo / (Activo) de Transición [P/(A)T]			
Fecha de determinación inicial	N/D	31-Dic-04	
a) OBD a la fecha de determinación	N/D	72,797,928	
b) Valor de Mercado de los Activos del Plan a la fecha de determinación	N/D	0	
c) Reserva en Libros a la fecha de determinación	N/D	44,139,245	
d) Pasivo / (Activo) de Transición a la fecha de determinación (a - b - c)	N/D	28,658,683	
e) Periodo de amortización a la fecha de determinación inicial (VLPR)	N/D	12	
f) Amortización del P(A)T a la fecha de determinación inicial (d / e)	N/D	2,388,224	
g) Saldo del P(A)T al 31/12/2008	(282,918)	10,151,874	9,868,956
h) Amortización del saldo de P(A)T del ejercicio 2009	(70,729)	2,537,968	2,467,239
i) P(A)T pendiente por amortizar al 31/12/2009 (g - h)	(212,188)	7,613,905	7,401,717
j) Ajuste por Inflación (i * inflación)	0	0	0
k) P/(A)T Total al 31/12/2009 (i + j)	(212,188)	7,613,905	7,401,717
l) Amortización del P(A)T para el ejercicio 2010 (k / 3)	(70,729)	2,537,968	2,467,239
m) Efecto de la Reducción / Liquidación Anticipada de Obligaciones	0	0	0
n) Pasivo/(Activo) de Transición al 31/12/2009 (k + m)	(212,188)	7,613,905	7,401,717
o) Amortización del P(A)T para el ejercicio 2010	(70,729)	2,537,968	2,467,239
1.2 Modificaciones al Plan (MP)			
a) Saldo de MP aún no amortizado al 31/12/2008	(214,451)	0	(214,451)
b) Amortización del saldo de MP del ejercicio 2009	(53,613)	0	(53,613)
c) MP pendiente por amortizar al 31/12/2009 (a - b)	(160,838)	0	(160,838)
d) Ajuste por Inflación (h * inflación)	0	0	0
e) MP Total pendiente por amortizar al 31/12/2009 (c + d)	(160,838)	0	(160,838)
f) Amortización de MP para el ejercicio 2010 (e / VLPR)	(53,613)	0	(53,613)
g) OBD antes de MP al 31/12/2009	0	0	0
h) OBD después de MP al 31/12/2009	0	0	0
i) Monto de MP del evento del año (h - g)	0	0	0
j) Periodo de amortización (VLPR)	0	0	0
k) Amortización de MP para el ejercicio 2010 (i / j)	0	0	0
l) Efecto de la Reducción / Liquidación Anticipada de Obligaciones	0	0	0
m) Modificaciones al Plan al 31/12/2009 (e + i + l)	(160,838)	0	(160,838)
n) Amortización de MP determinado para el ejercicio 2010	(53,613)	0	(53,613)
ñ) Amortización del Servicio Pasado ejercicio 2010 (o + n)	(124,342)	2,537,968	2,413,626



Determinación de las Partidas Pendientes de Amortizar (Cont.)

	Beneficios al Retiro		
	Prima de Antigüedad	Indemnización Legal	Total
2. Ganancias o Pérdidas Actuariales (GPA)			
a) (Ganancia) o Pérdida Actuarial pendiente de amortizar	(519,601)	(8,546,072)	(9,065,673)
b) OBD Real	7,209,524	108,492,314	115,701,838
c) OBD Estimado	7,018,391	109,360,609	116,379,000
d) (Ganancia) o Pérdida Actuarial en OBD (b - c)	191,133	(868,295)	(677,162)
e) Valor de mercado a la fecha de valuación de los Activos del Plan	0	0	0
f) Valor de mercado estimados de los Activos del Plan	0	0	0
g) (Ganancia) o Pérdida en los Activos del Plan (f - e)	0	0	0
h) Aportación realizada	0	0	0
i) Aportación estimada	0	0	0
j) (Ganancia) o Pérdida Actuarial en la Aportación (h - i)	0	0	0
k) Reserva en Libros registrada	7,153,000	100,256,568	107,409,568
l) Reserva en Libros estimada	7,153,000	100,256,568	107,409,568
m) (Ganancia) o Pérdida Actuarial en la Reserva (l - k)	0	0	0
n) Ajuste por otros movimientos	0	0	0
ñ) (Ganancia) o Pérdida Actuarial (a + d + g + j + m + n)	(328,468)	(9,414,367)	(9,742,835)
o) Banda de Fluctuación (10% del máximo entre OBD y Activos del Plan)	720,952	10,849,231	11,570,184
p) (Ganancia) o Pérdida en exceso de la Banda de Fluctuación	0	0	0
q) Periodo de amortización (VLPR)	12	12	12
r) Amortización de las (Ganancias) o Pérdidas Actuariales.	0	0	0
s) Efecto de la Reducción / Liquidación Anticipada de Obligaciones	0	0	0
t) (Ganancia) o Pérdida Actuarial Neta al 31/12/2009	(328,468)	(9,414,367)	(9,742,835)
u) Amortización de (G)PAN determinado para el ejercicio 2010	0	0	0



Conciliación de Activos y Pasivos

	Beneficios al Retiro		
	Prima de Antigüedad	Indemnización Legal	Total
3. Obligación por Carrera Salarial (CS)			
Fecha de determinación inicial	-	-	-
a) OBD antes de CS al 31/12/2009	0	0	0
b) OBD después de CS al 31/12/2009	0	0	0
c) Obligación de CS a la fecha de determinación (b - a)	0	0	0
d) Periodo de amortización a la fecha de determinación inicial	0	0	0
e) Amortización de la CS a la fecha de determinación inicial (c / d)	0	0	0
f) Saldo de la CS al 31/12/2008	0	0	0
g) Amortización del saldo de la CS para el ejercicio 2009	0	0	0
h) CS Total pendiente de amortizar al 31/12/2009 (f - g)	0	0	0
i) Amortización de la CS para el ejercicio 2010	0	0	0
j) Obligación por Carrera Salarial al 31/12/2009	0	0	0
k) Amortización de la OCS para el ejercicio 2010	0	0	0
4. Conciliación de las Obligaciones del personal			
Obligaciones por Beneficios Definidos al 31/12/2008	6,136,031	101,862,369	107,998,400
Costo Laboral del Servicio Actual	710,779	7,974,927	8,685,706
Costo Financiero	509,053	8,347,245	8,856,298
Pago de Beneficios	(337,472)	(8,823,932)	(9,161,405)
Pérdidas y Ganancias Actuariales	191,133	(868,295)	(677,161)
Servicio Pasado	0	0	0
Carrera Salarial	0	0	0
Adquisiciones de Negocio	0	0	0
Reducciones Anticipadas	0	0	0
Liquidaciones Anticipadas	0	0	0
Obligaciones por Beneficios Definidos al 31/12/2009	7,209,524	108,492,314	115,701,838
5. Conciliación de los Activos del Plan			
Activos del Plan al 31/12/2008	0	0	0
Pago de Beneficios	0	0	0
Rendimiento de los activos	0	0	0
Pérdidas y Ganancias Actuariales	0	0	0
Fluctuaciones	0	0	0
Aportaciones de la Empresa	0	0	0
Aportaciones de los Empleados	0	0	0
Reducciones Anticipadas	0	0	0
Liquidaciones Anticipadas	0	0	0
Activos del Plan al 31/12/2009	0	0	0



VALORES PROYECTADOS AL 31 DE DICIEMBRE DE 2010*

	Beneficios al Retiro		
	Prima de Antigüedad	Indemnización Legal	Total
I. Obligaciones y Activos del Plan			
a) Obligaciones por Beneficios Definidos [OBD]	8,005,370	116,323,657	124,329,027
b) Valor de Mercado de los Activos del Plan	<u>0</u>	<u>0</u>	<u>0</u>
c) Financiamiento [Déficit / (Superávit)] (a - b)	8,005,370	116,323,657	124,329,027
II. Reconocimiento de Activos y Pasivos			
Partidas Pendientes por Amortizar:			
d) Servicio Pasado	(248,684)	5,075,937	4,827,253
e) (Ganancia) o Pérdida Actuarial Neta	(328,468)	(9,414,367)	(9,742,835)
f) Carrera salarial	<u>0</u>	<u>0</u>	<u>0</u>
g) Pasivo / (Activo) Neto Proyectado [(P)ANP] (c - d - e - f)	8,582,522	120,662,087	129,244,609

* Sólo para fines informativos

PAGOS DE BENEFICIOS ESTIMADOS PARA LOS PRÓXIMOS 10 AÑOS

	Prima de Antigüedad	Indemnización Legal	Total
Ejercicio 2010	546,486	9,080,971	9,627,457
Ejercicio 2011	170,520	2,190,454	2,360,974
Ejercicio 2012	210,019	2,283,662	2,493,681
Ejercicio 2013	452,855	5,919,463	6,372,318
Ejercicio 2014	553,864	8,100,178	8,654,042
Ejercicio 2015	778,674	12,979,452	13,758,126
Suma de ejercicios 2016 a 2020	4,210,100	49,619,081	53,829,181



VII. COMENTARIOS DE LOS RESULTADOS

1. La Valuación Actuarial presentada en este reporte se elaboró de acuerdo con los lineamientos de la Norma de Información Financiera D-3 "Beneficios a los empleados" (NIF D-3), cuya entrada en vigor fue a partir del 1 de enero de 2008.

2. El objetivo de llevar a cabo la valuación actuarial del pasivo laboral de la empresa bajo los criterios que establece la NIF D-3, es determinar las cifras que se deberán registrar en el balance de la empresa al cierre del ejercicio 2009 y la afectación a resultados de los ejercicios 2009 y 2010, con motivo del reconocimiento de las obligaciones laborales por Prima de Antigüedad e Indemnización por despido, cifras que a continuación se resumen.

Partidas al Balance al 31 de dic. de 2009	Ben. por Terminación	Ben. al Retiro
Pasivo (Activo) Neto Proyectado	\$27,716,802	\$118,203,794

3. De acuerdo con lo que establece la NIF D-3 para el reconocimiento de las pérdidas y ganancias actuariales de los planes de Beneficios por Terminación, al cierre de 2009 será necesario reconocerlas dentro de este ejercicio, por lo cual es necesario realizar un abono extra a los resultados del ejercicio por \$3,247,139, como se muestra a continuación.

Cargo (abono) a resultados 2009	Ben. por Terminación	Ben. al Retiro
Costo Neto del Periodo	\$5,203,050	\$19,955,630
Ajuste por reconocimiento de GPA	(\$3,247,139)	N/A
Total	\$1,955,911	\$19,955,630

4. En lo que se refiere a la afectación a resultados del ejercicio 2010, el importe a reflejar equivale al Costo Neto del Periodo 2010, que corresponde a cada beneficio como se muestra a continuación

Cargo (abono) a resultados 2010	Ben. por Terminación	Ben. al Retiro
Costo Neto del Periodo	\$5,236,738	\$20,668,272

5. Para este ejercicio de valuación actuarial, la tasa de descuento se estimó considerando la proyección de pagos esperados por cada plan y las tasas libres de riesgo de bonos gubernamentales con plazos similares a las fechas de pago de los beneficios, con las cuales se obtuvo el valor presente de los pagos con el propósito de buscar una tasa única que permitiera obtener el mismo valor presente de los beneficios, todo esto dió como resultado una tasa del 8.46%

6. Cabe destacar, la cantidad de pagos que se muestran en éste reporte, corresponden a un porcentaje mínimo de los pagos totales realizados durante 2009, la diferencia no fué cargada contra la reserva de obligaciones laborales porque corresponden a pagos por reestructura.



VIII. CERTIFICACIÓN ACTUARIAL

Se extiende constancia de que la información aquí expuesta se produjo siguiendo los lineamientos estipulados en la **NIF D-3 "Beneficios a los Empleados"**, cuya entrada en vigor fue a partir del 1 de enero de 2008. Adicionalmente, que las Hipótesis Actuariales, el Método de Actuarial de Costeo, la Valuación Actuarial en general cumplen con lo sugerido en el **Boletín de Observancia Obligatoria para la Valuación de Pasivos Contingentes y las Guías Actuariales 1 y 2**, emitidos por el Colegio Nacional de Actuarios, A.C. y la Asociación Mexicana de Actuarios Consultores, A.C.

Las valuaciones actuariales contenidas en este reporte han sido revisadas y las certifica el suscrito, haciendo constar que cuenta con **Registro de Actuario Certificado de Pasivos Contingentes** otorgado por el Colegio Nacional de Actuarios, A.C. y registrado en la **Dirección General de Profesiones de la Secretaría de Educación Pública**, además de que cuenta con **Registro de Actuario Autorizado para Dictaminar Planes de Pensiones**, expedido por la **Comisión Nacional del Sistema de Ahorro para el Retiro**.



Act. José Luis Salas Lizaur
Perito valuador 369465-022
Registro CONSAR
CNSAR/VJ/DGJ/RA/053/2004



ANEXOS



ANEXO A

Cuadro comparativo de resultados



Cuadro comparativo de resultados de *Beneficios por Terminación*
Aeropuertos y Servicios Auxiliares
NIF D-3 "Beneficios a los Empleados"

	Prima de Antigüedad			Indemnización Legal		
	31/12/2008	31/12/2009	Aumento / (Disminución)	31/12/2008	31/12/2009	Aumento / (Disminución)
OBLIGACIONES DEL PERSONAL						
Valor Presente de Obligaciones Totales [VPOT]	12,864,994	14,185,029	10.26%	30,458,650	30,557,807	0.33%
Obligaciones por Beneficios Definidos [OBD]	6,309,700	7,385,883	17.06%	20,949,673	21,421,879	2.25%
PASIVO (ACTIVO) NETO PROYECTADO						
Obligaciones por Beneficios Definidos [OBD]	6,309,700	7,385,883	17.06%	20,949,673	21,421,879	2.25%
Activos del Plan	0	0	-0-	0	0	-0-
Situación de Financiamiento [Déficit/(Exceso)]	6,309,700	7,385,883	17.06%	20,949,673	21,421,879	2.25%
Servicio Pasado (Ganancias) o Pérdidas Actuariales	(343,835)	(257,876)	(25.00%)	1,798,448	1,348,836	(25.00%)
Carrera Salarial	0	0	-0-	0	0	-0-
Pasivo / (Activo) Neto Proyectado	6,653,535	7,643,759		19,151,225	20,073,043	
Efecto de la Reducción / Liquidación anticipada de Obligaciones	(116,926)	0	-0-	4,012,763	0	-0-
PAGOS DEL PERIODO						
Pagos reales con cargo a la reserva	246,782	43,869	(82.22%)	11,090,909	0	-0-
Pagos reales con cargo al fondo	0	0	-0-	0	0	-0-
Pagos estimados siguiente ejercicio	588,871	647,063	9.88%	3,942,272	3,975,884	0.85%
INFORMACIÓN DEL PERSONAL						
Número de participantes	2,516	2,391	(4.97%)	2,516	2,391	(4.97%)
Nómina Anual	303,578,068	297,804,718	(1.90%)	546,293,574	530,623,285	(2.87%)
Edad promedio (años)	41.65	42.26	1.46%	41.65	42.26	1.46%
Antigüedad promedio (años)	7.74	8.62	11.37%	7.74	8.62	11.37%
Sueldo promedio	10,055	10,379	3.23%	18,094	18,494	2.21%
HIPOTESIS FINANCIERAS						
Tasa de descuento	8.67%	8.46%	(2.42%)	8.67%	8.46%	(2.42%)
Tasa de incremento de salarios (incluye Carrera Salarial)	5.00%	5.00%	0.00%	5.00%	5.00%	0.00%
Tasa de incremento del salario mínimo	4.06%	4.06%	0.00%	4.06%	4.06%	0.00%
COSTO (INGRESO) NETO DEL EJERCICIO						
	2009	2010		2009	2010	
Costo Laboral del Servicio Actual	823,757	864,835	4.99%	1,865,046	1,782,960	(4.40%)
Costo Financiero	519,396	595,194	14.59%	1,631,198	1,630,096	(0.07%)
Rendimiento Esperado de los Activos del Plan	0	0	-0-	0	0	-0-
Amortización del Servicio Pasado	(85,959)	(85,959)	0.00%	449,612	449,612	0.00%
Carrera Salarial	0	0	-0-	0	0	-0-
Costo (Ingreso) Neto del Periodo [CNP] al principio del ejercicio	1,257,194	1,374,070		3,945,856	3,862,668	
Ajustes al cierre del ejercicio						
Reconocimiento inmediato de GPAN al 31/12/2008	(223,101)			(3,024,038)		
Efecto de Reducción / Liquidación Anticipada de Obligaciones	0			0		
Costo (Ingreso) Neto del Periodo [CNP]	1,034,093			921,818		
CNP en % de la nómina anual	0.34%			0.17%		

Cuadro comparativo de resultados de *Beneficios por Retiro*
Aeropuertos y Servicios Auxiliares
NIF D-3 "Beneficios a los Empleados"

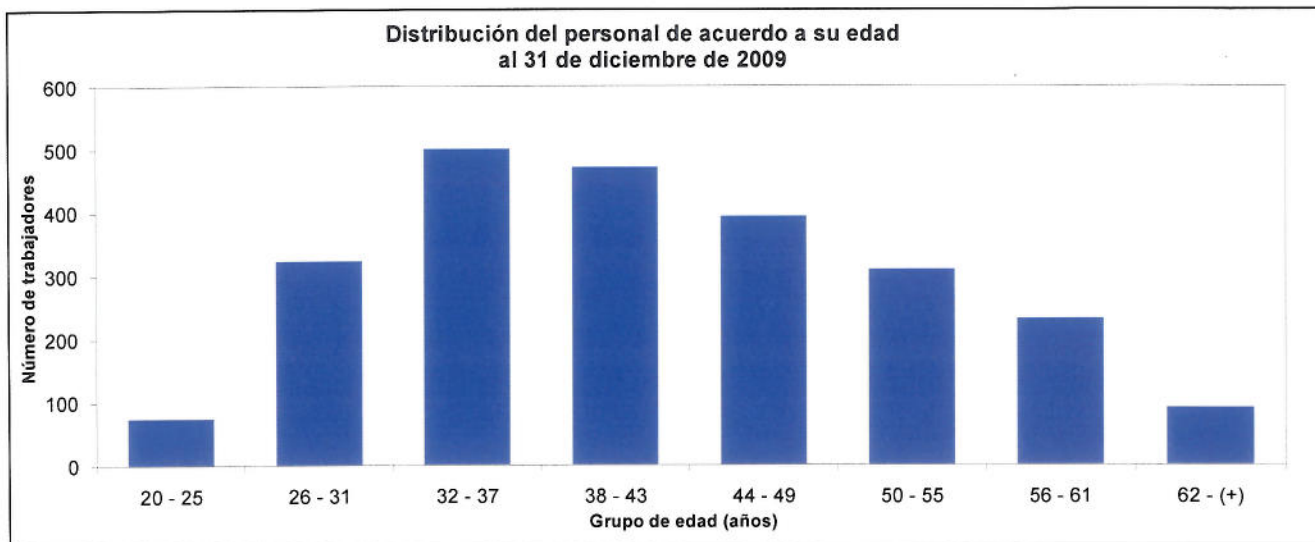
	Prima de Antigüedad			Indemnización Legal		
	31/12/2008	31/12/2009	Aumento / (Disminución)	31/12/2008	31/12/2009	Aumento / (Disminución)
OBLIGACIONES DEL PERSONAL						
Valor Presente de Obligaciones Totales [VPOT]	15,396,899	17,034,212	10.63%	204,701,115	214,387,905	4.73%
Obligaciones por Beneficios Definidos [OBD]	6,136,031	7,209,524	17.49%	101,862,369	108,492,314	6.51%
Obligaciones por Beneficios Adquiridos [OBA]	488,490	546,486	11.87%	10,310,839	9,080,970	(11.93%)
PASIVO (ACTIVO) NETO PROYECTADO						
Obligaciones por Beneficios Definidos [OBD]	6,136,031	7,209,524	17.49%	101,862,369	108,492,314	6.51%
Activos del Plan	0	0	-0-	0	0	-0-
Situación de Financiamiento [Déficit/(Exceso)]	6,136,031	7,209,524	17.49%	101,862,369	108,492,314	6.51%
Servicio Pasado	(497,369)	(373,026)	(25.00%)	10,151,874	7,613,905	(25.00%)
(Ganancias) o Pérdidas Actuariales	(519,601)	(328,468)	(36.78%)	(8,546,072)	(9,414,367)	10.16%
Carrera Salarial	0	0	-0-	0	0	-0-
Pasivo / (Activo) Neto Proyectado	7,153,000	7,911,018	10.60%	100,256,568	110,292,776	10.01%
Efecto de la Reducción / Liquidación anticipada de Obligaciones	(368,105)	0	-0-	0	0	-0-
PAGOS DEL PERIODO						
Pagos reales con cargo a la reserva	74,190	337,472	354.88%	3,862,773	8,823,932	128.44%
Pagos reales con cargo al fondo	0	0	-0-			
Pagos estimados siguiente ejercicio	488,490	546,486	11.87%	10,310,839	9,080,971	(11.93%)
INFORMACIÓN DEL PERSONAL						
Número de participantes	2,516	2,391	(4.97%)	2,516	2,391	(4.97%)
Nómina Anual	303,578,068	297,804,718	(1.90%)	546,293,574	530,623,285	(2.87%)
Edad promedio (años)	41.65	42.26	1.46%	41.65	42.26	1.46%
Antigüedad promedio (años)	7.74	8.62	11.37%	7.74	8.62	11.37%
Sueldo promedio	10,055	10,379	3.23%	18,094	18,494	2.21%
HIPOTESIS FINANCIERAS						
Tasa de descuento	8.67%	8.46%	(2.42%)	8.67%	8.46%	(2.42%)
Tasa de incremento de salarios (incluye Carrera Salarial)	5.00%	5.00%	0.00%	5.00%	5.00%	0.00%
Tasa de incremento del salario mínimo	4.06%	4.06%	0.00%	4.06%	4.06%	0.00%
COSTO (INGRESO) NETO DEL EJERCICIO						
	2009	2010		2009	2010	
Costo Laboral del Servicio Actual	710,779	757,449	6.57%	7,974,927	8,150,000	2.20%
Costo Financiero	509,053	584,883	14.90%	8,347,245	8,762,314	4.97%
Rendimiento Esperado de los Activos del Plan	0	0	-0-	0	0	-0-
Amortización del Servicio Pasado	(124,342)	(124,342)	0.00%	2,537,968	2,537,968	0.00%
Amortización de (Ganancias) o Pérdidas Actuariales	0	0	-0-	0	0	-0-
Carrera Salarial	0	0	-0-	0	0	-0-
Costo (Ingreso) Neto del Periodo [CNP] al principio del ejercicio	1,095,490	1,217,990		18,860,140	19,450,282	
Ajustes al cierre del ejercicio						
Ajuste por reconocimiento de OBA	0			0		
Efecto de Reducción / Liquidación Anticipada de Obligaciones	0			0		
Costo (Ingreso) Neto del Periodo [CNP]	1,095,490			18,860,140		
CNP en % de la nómina anual	0.36%			3.45%		

ANEXO B

Análisis estadístico de la población (por edad, antigüedad y sueldo)

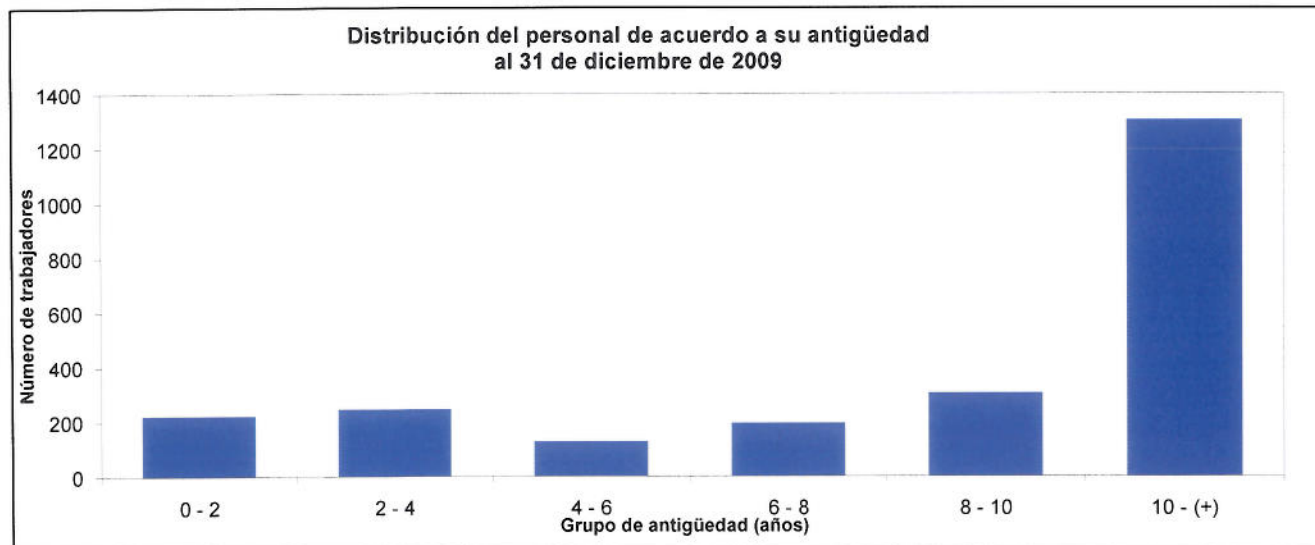


Aeropuertos y Servicios Auxiliares



Edad	Trabajadores	Porcentaje
20 - 25	74	3.09%
26 - 31	323	13.51%
32 - 37	500	20.91%
38 - 43	471	19.70%
44 - 49	393	16.44%
50 - 55	309	12.92%
56 - 61	231	9.66%
62 - (+)	90	3.76%
	2391	100.00%

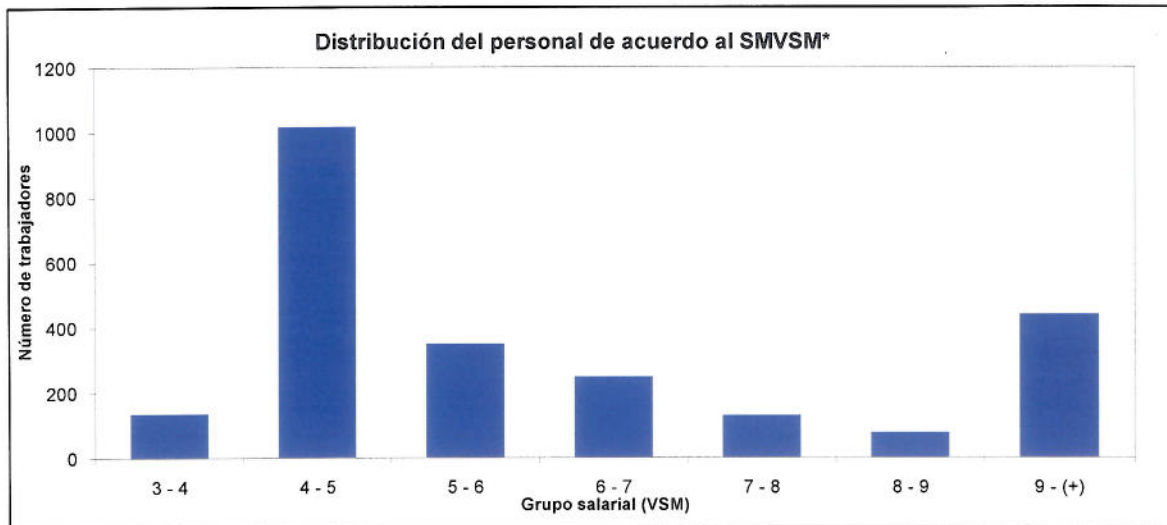
Mínimo	Promedio	Máximo
20	42.3	75.00



Antigüedad	Trabajadores	Porcentaje
0 - 2	221	9.24%
2 - 4	245	10.25%
4 - 6	126	5.27%
6 - 8	193	8.07%
8 - 10	303	12.67%
10 - (+)	1303	54.50%
	2391	100.00%

Mínimo	Promedio	Máximo
0	8.6	26

Aeropuertos y Servicios Auxiliares



SMVSM *	Trabajadores	Porcentaje
3 - 4	135	5.65%
4 - 5	1015	42.45%
5 - 6	349	14.60%
6 - 7	248	10.37%
7 - 8	129	5.40%
8 - 9	76	3.18%
9 - (+)	439	18.36%
	2391	100.00%

Minimo	Promedio	Máximo
3.1	6.16	14

* SMVSM = Salario base mensual expresado en veces el salario mínimo del área geográfica correspondiente.
Zona A = 1723.8, Zona B = 1675.2, Zona C = 1634.1

Aeropuertos y Servicios Auxiliares
Distribución del Personal por edad v.s. antigüedad
al 31 de diciembre de 2009

		Grupo de edad												Total	
		14-19	20-24	25-29	30-34	35-39	40-44	45-49	50-54	55-57	58-60	61-62	63-64		65-(+)
G r u p o d e a n t i g ü e d a d	0-1	0	9	15	7	19	6	9	6	2	2	1	2	2	80
	2-3	0	27	81	47	31	15	21	20	10	7	1	0	2	262
	4-5	0	10	60	54	28	22	12	1	5	5	1	1	2	201
	6-7	0	1	12	42	23	9	13	5	5	1	0	1	2	114
	8-9	0	0	15	27	24	28	15	8	5	5	0	0	1	128
	10-11	0	0	14	69	81	55	40	20	9	6	4	1	4	303
	12-(+)	0	0	7	136	233	233	211	204	98	86	44	20	31	1303
Total	0	47	204	382	439	368	321	264	134	112	51	25	44	2391	

Aeropuertos y Servicios Auxiliares
Distribución de Sueldos por edad v.s. antigüedad
al 31 de diciembre de 2009

		Grupo de edad												Total	
		14-19	20-24	25-29	30-34	35-39	40-44	45-49	50-54	55-57	58-60	61-62	63-64		65-(+)
G r u p o d e a n t i g ü e d a d	0-1	0	80,783	136,114	58,855	240,989	89,611	136,896	117,382	23,993	22,397	11,263	27,575	27,404	973,263
	2-3	0	196,406	765,814	484,249	339,161	179,700	261,361	292,379	113,419	106,806	17,137	0	23,404	2,779,836
	4-5	0	88,958	633,405	631,816	328,001	279,716	131,143	10,392	54,408	62,490	10,000	8,157	21,416	2,259,902
	6-7	0	6,315	107,760	534,760	282,006	128,513	176,604	72,934	68,878	22,057	0	17,137	37,261	1,454,224
	8-9	0	0	113,257	259,346	258,643	260,029	144,803	80,528	47,193	66,986	0	0	6,861	1,237,646
	10-11	0	0	107,876	636,183	852,470	578,111	387,338	286,445	89,363	112,663	75,453	7,348	77,256	3,210,507
	12-(+)	0	0	55,636	1,198,171	2,244,853	2,259,196	2,173,979	2,169,295	956,668	862,499	466,454	190,640	324,290	12,901,682
Total	0	372,462	1,919,862	3,803,381	4,546,123	3,774,874	3,412,124	3,029,355	1,353,923	1,255,898	580,308	250,857	517,893	24,817,060	

Aeropuertos y Servicios Auxiliares
Distribución de Prima de Antigüedad por edad v.s. antigüedad
al 31 de diciembre de 2009

		Grupo de edad												Total	
		14-19	20-24	25-29	30-34	35-39	40-44	45-49	50-54	55-57	58-60	61-62	63-64		65-(+)
G r u p o d e a n t i g ü e d a d	0-1	0	11,981	16,151	9,223	19,020	6,823	10,961	8,202	2,758	2,758	1,379	2,686	2,758	94,700
	2-3	0	85,056	266,208	159,348	105,765	50,092	72,300	69,183	31,359	23,300	2,758	0	6,895	872,264
	4-5	0	54,818	356,492	324,427	160,488	130,100	73,894	5,516	29,765	31,718	6,895	6,895	12,053	1,193,062
	6-7	0	8,274	109,292	375,173	205,000	78,549	118,197	42,320	42,320	8,274	0	9,151	19,307	1,015,857
	8-9	0	0	160,844	290,362	258,102	300,676	160,533	87,110	53,439	54,013	0	0	11,032	1,376,112
	10-11	0	0	182,059	885,475	1,047,406	707,842	522,506	257,061	119,203	76,509	50,307	11,766	51,024	3,911,157
	12-(+)	0	0	101,812	1,995,946	3,434,914	3,433,143	3,118,652	3,020,134	1,446,115	1,271,548	675,386	294,574	461,504	19,253,727
Total	0	160,129	1,192,858	4,039,953	5,230,695	4,707,225	4,077,043	3,489,526	1,724,959	1,468,121	736,725	325,072	564,573	27,716,879	

Aeropuertos y Servicios Auxiliares
Distribución de Indemnizaciones por edad v.s. antigüedad
al 31 de diciembre de 2009

		Grupo de edad												Total	
		14-19	20-24	25-29	30-34	35-39	40-44	45-49	50-54	55-57	58-60	61-62	63-64		65-(+)
G r u p o d e a n t i g ü e d a s	0-1	0	454,624	819,816	336,959	2,340,429	1,055,381	2,551,369	1,459,735	182,423	561,830	142,469	368,793	679,015	10,952,841
	2-3	0	1,423,134	5,389,217	3,394,478	3,015,025	1,607,263	2,897,135	3,140,588	1,106,847	1,104,333	104,135	0	333,331	23,515,484
	4-5	0	789,781	5,804,551	6,339,264	3,502,501	3,111,236	1,919,841	86,509	617,008	1,051,772	211,903	287,742	189,854	23,911,962
	6-7	0	68,662	1,351,159	7,150,419	3,935,411	2,307,853	1,879,409	1,436,074	1,161,386	625,990	0	183,445	395,358	20,495,166
	8-9	0	0	1,520,112	3,440,679	4,267,225	4,216,949	2,020,722	2,004,497	598,080	1,505,714	0	0	94,708	19,668,685
	10-11	0	0	1,654,600	9,729,518	14,331,825	8,785,607	6,281,564	4,376,082	1,291,027	2,508,899	1,482,709	105,419	2,021,028	52,568,277
	12-(+)	0	0	912,423	19,517,153	37,931,281	38,215,204	35,161,487	40,091,149	16,939,419	14,764,942	8,640,106	2,984,600	5,573,248	220,731,011
	Total	0	2,736,201	17,451,877	49,908,470	69,323,697	59,299,491	52,711,526	52,594,633	21,896,190	22,123,480	10,581,322	3,929,998	9,286,542	371,843,427

ANEXO C

Glosario de Términos

- 1. Obligaciones por Beneficios Adquiridos:** Son el valor presente de los beneficios de la OBD que ha dejado de ser contingente, por lo que el participante tiene derecho a recibirlos, en el presente o en el futuro, al alcanzar su edad de jubilación. Se calcula con los años de servicio actuales y sueldos proyectados.
- 2. Obligaciones por Beneficios Definidos:** Son el valor presente actuarial de los beneficios definidos en el Plan, determinados con base en la antigüedad del participante a la fecha de valuación y su sueldo proyectado a la fecha de retiro.
- 3. Activos del Plan:** Son los recursos que han sido específicamente destinados para cubrir los beneficios al retiro.
- 4. Costo Neto del Período:** Este concepto se integra de los siguientes componentes, que reflejan los términos del Plan:
Costo Laboral del Servicio Actual, Costo Financiero, Rendimiento Esperado de los activos del Plan, Costo Laboral del Servicio Pasado, Ganancia o Pérdida Actuarial Neta y el efecto de cualquier Reducción o Liquidación Anticipada de obligaciones.
- 5. Costo Laboral del Servicio Pasado:** Representa el costo del periodo de beneficios al empleado por haber cumplido un año más de vida laboral con base en los planes de beneficios.
- 6. Costo Financiero:** Representa los intereses del período atribuibles a las Obligaciones por Beneficios Definidos, una vez descontados los pagos estimados del período.
- 7. Rendimiento Esperado de los Activos del Plan:** En el caso de que existan fondos específicos con el fin de cubrir las remuneraciones al retiro, el rendimiento de estos activos constituye un ingreso atribuible al Plan.
- 8. Costo Laboral del Servicio Pasado:** Este representa la amortización del periodo del servicio pasado que esta integrado por :
 - i. Amortización del Pasivo o Activo de Transición Inicial.
 - ii. Amortización de las Modificaciones al Plan.
- 9. Ganancia o Pérdida Actuarial Neta:** Resultan de cambios a los supuestos utilizados para calcular las Obligaciones por Beneficios Definidos del plan de remuneraciones al retiro y de los ajustes que resulten de la valuación de los activos, conforme a los principios de contabilidad y su cuantificación de acuerdo con las tasas estimadas de los rendimientos del plan.

