

Aeropuertos y Servicios Auxiliares

Valuación Actuarial del Pasivo Contingente
generado por Prima de Antigüedad e
Indemnización Legal, al 31 de Diciembre de
2014 acorde a los lineamientos establecidos
en la NIF D-3 “Beneficios a los Empleados”.

Aeropuertos y Servicios Auxiliares
Valuación actuarial de Prima de Antigüedad,
e Indemnización Legal

Resumen Ejecutivo

El presente reporte muestra los resultados de la valuación actuarial al **31 de diciembre de 2014** de las obligaciones laborales derivadas de los beneficios por terminación y retiro, generados por concepto de **Prima de Antigüedad e Indemnización Legal** establecidos en los artículos 162 y 50 respectivamente de la Ley Federal del Trabajo (LFT), generados por el personal de **Aeropuertos y Servicios Auxiliares**.

La metodología de cálculo empleada en esta valuación es acorde con los principios actuariales generalmente aceptados y con los lineamientos establecidos en la Norma de Información Financiera D-3 "Beneficios a los empleados" (NIF D-3), vigente a partir del 1 de enero de 2008 y emitido por el Consejo Mexicano para la Investigación y Desarrollo de Normas de Información Financiera, A.C.

El objetivo de este estudio es determinar las cifras a registrar en los estados financieros de la Empresa por concepto del pasivo contingente generado por los beneficios citados anteriormente.

Los principales resultados de la valuación bajo NIF D-3 se muestran a continuación:

Beneficios por Terminación

Concepto	Prima de Antigüedad	Indemnización Legal	Total
Obligaciones por Beneficios Definidos [OBD]	16,967,802	89,125,738	106,093,540
Activos del Plan	0	0	0
Financiamiento [Déficit / (Superávit)]	16,967,802	89,125,738	106,093,540
Pasivo/(Activo) Neto Proyectado	16,967,802	89,125,738	106,093,540
Conciliación del Pasivo / (Activo) Neto Proyectado			
Pasivo / (Activo) Neto Proyectado al 01/01/2014	15,480,436	70,092,654	85,573,090
Aportación a los Activos del Plan	0	0	0
Pagos realizados con cargo a la Reserva	(1,308,462)	(20,627,444)	(21,935,906)
Costo Neto del Periodo del ejercicio 2014	2,465,757	9,778,231	12,243,988
Efectos de Reducción / Liquidación Anticipada de Obligaciones	0	5,616,196	5,616,196
Ajuste por reconocimiento de GPA	330,071	24,266,101	24,596,172
Pasivo/(Activo) Neto Proyectado [P(A)NP] al 31/12/2014	16,967,802	89,125,738	106,093,540
<u>Ejercicio 2015 NIF D-3</u>			
Costo Neto del Periodo	2,578,358	11,869,949	14,448,307
CNP como % de la Nómina Anual	0.68%	1.79%	2.46%

Beneficios al Retiro

Concepto	Prima de Antigüedad	Indemnización Legal	Total
Obligaciones por Beneficios Adquiridos [OBA]	1,110,643	18,060,274	19,170,917
Obligaciones por Beneficios Definidos [OBD]	15,805,356	229,384,716	245,190,072
Activos del Plan	0	0	0
Financiamiento [Déficit / (Superávit)]	15,805,356	229,384,716	245,190,072
Pasivo/(Activo) Neto Proyectado	14,538,460	202,727,588	217,266,048
Conciliación del Pasivo / (Activo) Neto Proyectado			
Pasivo / (Activo) Neto Proyectado al 01/01/2014	12,528,835	177,075,033	189,603,868
Aportación a los Activos del Plan	0	0	0
Pagos realizados con cargo a la Reserva	0	0	0
Costo Neto del Período del ejercicio 2014	2,009,625	25,652,555	27,662,180
Efectos de Reducción / Liquidación Anticipada de Obligaciones	0	0	0
Pasivo/(Activo) Neto Proyectado [P(A)NP] al 31/12/2014	14,538,460	202,727,588	217,266,048
Ejercicio 2015 NIF D-3			
Costo Neto del Período	2,215,993	28,806,631	31,022,624
CNP como % de la Nómina Anual	0.58%	4.34%	4.92%

Aeropuertos y Servicios Auxiliares

Valuación actuarial de Prima de Antigüedad,
e Indemnización Legal

ANÁLISIS DE LOS RESULTADOS

Cálculo del pasivo laboral y revelación

1. El objetivo de la valuación actuarial es cuantificar el monto del pasivo laboral generado por los beneficios contingentes de Prima de Antigüedad e Indemnización Legal, calculados de acuerdo a los criterios establecidos en la Sección II (Bases de Cálculo) y al Método de Crédito Unitario Proyectado. Este pasivo se muestra a continuación:

	Prima de Antigüedad		Indemnización por Despido	
	Terminación	Retiro	Terminación	Retiro
Obligación por Beneficios Definidos (OBD)	16,967,802	15,805,356	89,125,738	229,384,716
Variación % respecto a 2013	10%	19%	27%	20%

2. El OBD se modifica cada año derivado de cambios en el personal (número de empleados, salario y antigüedad) así como cambios en los supuestos financieros y demográficos utilizados. El crecimiento de esta cifra en 2014 se debe a cada uno de los efectos que se muestran en seguida.

Factor / % Variación	Prima de Antigüedad		Indemnización por Despido	
	Terminación	Retiro	Terminación	Retiro
Antigüedad	3%	12%	0%	13%
Salario	1%	1%	5%	5%
Altas de Personal	0%	0%	2%	2%
Bajas de Personal	-3%	-3%	-3%	-6%
Cambio de hipótesis actuariales	8%	9%	23%	6%
Total	10%	19%	27%	20%

Las características del personal de edad, antigüedad y salarios se muestran en el Anexo B "Análisis Estadístico de la Población" y los supuestos financieros y demográficos en la Sección III de este reporte.

3. En cuanto a la **revelación del pasivo laboral**, la cantidad que la empresa debe reconocer en sus estados financieros es al Pasivo Neto Proyectado:

Partidas al Balance al 31 de dic. de 2014	Ben. por Terminación	Beneficios al Retiro
Pasivo (Activo) Neto Proyectado	\$106,093,540	\$217,266,048

Estas cifras debe ser reconocidas a través de cargos y abonos en los resultados del ejercicio, los cuales se resumen a continuación.

Cargo (abono) a resultados 2014	Ben. por Terminación	Beneficios al Retiro
Costo Neto del Periodo	\$12,243,988	\$27,662,180
Reducción Anticipada de Obligaciones	\$0	\$0
Liquidación Anticipada de Obligaciones	\$5,616,196	\$0
Ajuste por reconocimiento de GPA	\$24,596,172	N/A
Total	\$42,456,356	\$27,662,180

4. En lo que se refiere a la afectación a resultados del ejercicio 2015, el importe a reflejar en resultados de este ejercicio, equivale al Costo Neto del Periodo que corresponde a cada beneficio como sigue:

Cargo (abono) a resultados 2015	Ben. por Terminación	Beneficios al Retiro
Costo Neto del Periodo	\$14,448,307	\$31,022,624

5. Es preciso señalar que los pagos que se realicen por Primas de Antigüedad e Indemnizaciones deberán ser cargados a la reserva que esta valuación determina, tomando en consideración si el concepto del pago fue por Terminación o Retiro. Sin embargo, si éstos son derivados de un efecto de reestructura, deberán ser cargados al resultados del ejercicio directamente.

Aeropuertos y Servicios Auxiliares

Valuación actuarial de Prima de Antigüedad,
e Indemnización Legal

Eventos Especiales

6. Durante el ejercicio 2014 se determinó una Liquidación Anticipada de Obligaciones derivado del monto de los pagos que se presentaron por concepto de Indemnizaciones por Despido de \$20,103,010, este efecto deberá reconocerse en los Beneficios por Terminación mediante un cargo adicional a los resultados del ejercicio por \$5,616,196.

Hipótesis de Cálculo

7. Para este ejercicio de valuación actuarial, la tasa de descuento se estimó considerando la proyección de pagos esperados por cada plan y las tasas libres de riesgo de bonos gubernamentales con plazos similares a las fechas de pago de los beneficios, con las cuales se obtuvo el valor presente de los pagos con el propósito de buscar una tasa única que permitiera obtener el mismo valor presente de los beneficios, con esto se obtuvo una tasa de 6.65%.

8. En cuanto a las tablas de mortalidad e invalidez, la empresa no presenta experiencia suficiente para poder adecuar una tabla a ellas. Por lo tanto, se utilizaron las tablas Experiencia Mexicana 2000 para el caso de mortalidad y Experiencia del Seguro Social de Invalidez 1997 para invalidez, ya que éstas representan el comportamiento para la población en general, pudiendo así modelar de mejor manera estos fenómenos.

9. En el supuesto de rotación, el porcentaje de despido se aumentó a 40% debido a que éste refleja de mejor forma la proporción de despidos que se presentan en la empresa. En próximas valuaciones realizarán ajustes adicionales a este supuesto.

El análisis realizado para la determinación de las hipótesis demográficas se presenta en seguida.

Bajas de Personal	Promedio (Información Histórica)		Esperadas (Hipótesis Utilizadas)		
Muerte		5		21	
Invalidez		3		9	
Separación Voluntaria		24		49	
Despido		86		73	
Jubilación		10		59	
Total		128		211	
		Prima de Antigüedad		Indemnización por Despido	
Pagos de Beneficios	Terminación	Retiro	Terminación	Retiro	
Promedio (información de la empresa)	1,014,608	202,501	21,841,637	3,152,217	
Esperados (con hipótesis actuariales)	2,236,191	1,110,643	15,444,412	18,060,274	

Mitigación del pasivo laboral

Con el fin de disminuir el efecto que tiene el Pasivo Neto Proyectado reconocido dentro del balance general de la empresa, se pueden llevar a cabo las siguientes medidas:

- 1) Análisis de Compensaciones.** Con el objetivo de detectar las posibles causas de la rotación del personal y aminorar el efecto que tiene este factor en el crecimiento del pasivo laboral.
- 2) Plan de Pensiones.** Su creación limita la descapitalización de la empresa al momento del pago de beneficios al retiro, complementa la estrategia de compensación, su financiamiento es deducible de impuestos.
- 3) Fondo del pasivo laboral.** Permitirá contar con los recursos líquidos necesarios para hacer frente al pago de beneficios.

CONTENIDO

I. Introducción	6
II. Bases de cálculo	7
III. Hipótesis de cálculo y método de financiamiento	9
IV. Análisis de los datos del personal	10
V. Conciliación de los Activos del Plan	10
VI. Resultados	11
VI.I. <i>Beneficios por Terminación</i>	12
VI.II. <i>Beneficios al Retiro</i>	18
VII. Certificación Actuarial	24

ANEXOS

Anexo A.	Cuadro comparativo de resultados
Anexo B.	Análisis estadístico de la población (por edad, antigüedad y sueldo)
Anexo C.	Glosario de Términos
Anexo D.	Resultados por Centros de Costo

Aeropuertos y Servicios Auxiliares

*Valuación actuarial de Prima de Antigüedad,
e Indemnización Legal*

I. INTRODUCCIÓN

El objetivo principal de valorar actuarialmente el pasivo laboral de la empresa, es que las entidades económicas, reconozcan, valúen y presenten en sus estados financieros los costos y pasivos que van adquiriendo por efecto del servicio que reciben de su personal, a través de los años.

Para efectos de la contabilidad mexicana, hasta el 31 de diciembre de 2007, el Boletín D-3 establecía las normas aplicables a obligaciones laborales relativas a planes de Remuneración Directa, Otros Beneficios Posteriores al Retiro y Remuneraciones Pagadas al Término de la Relación Laboral.

A partir del 1 de enero de 2008, inicia la vigencia de la Norma de Información Financiera D-3, la cual substituye al Boletín D-3 e implica cambios substanciales en la metodología de valuación y en la forma en la que hasta el momento las obligaciones laborales se han venido reflejando en la contabilidad de las empresas. Dentro de estos cambios destacan:

- La modificación de la presentación en estados financieros, clasificando los beneficios en:
 - 1) Directos a corto y largo plazo,
 - 2) Por terminación y
 - 3) Al retiro,

lo cual implica una nueva desagregación de los resultados de la valuación actuarial.

- La definición de periodos más cortos de amortización de partidas pendientes de amortizar, inclusive dando la opción a las entidades de poder reconocer directamente en resultados las ganancias o pérdidas actuariales conforme se devenguen.
- Que las provisiones generadas ya no se consideran partidas no monetarias y, por ende, el uso de tasas nominales en lugar de reales para la definición de las hipótesis económico-financieras involucradas en la valuación actuarial.
- Incorporación de carrera salarial del personal como parte de los supuestos actuariales.
- Nuevos y exhaustivos requerimientos de revelación de obligaciones y activos del plan.
- Eliminación del pasivo adicional y de sus contrapartidas de activo intangible y capital.
- La incorporación de la PTU como parte de su normatividad, inclusive la PTU diferida, realizando sobre esta última una referencia al método de activos y pasivos propuesto por la NIF D-4, Impuestos a la utilidad.

Como mencionamos anteriormente, esta disposición es obligatoria a partir del 1º de enero de 2008 y es aplicable para todas las entidades que incurran en obligaciones laborales, excepto las relacionadas a planes cuyos beneficios involucran la compra de acciones de la misma entidad.

II. BASES DE CÁLCULO

A. Prima de Antigüedad

La presente valuación actuarial se elaboró tomando como base el beneficio por Prima de Antigüedad estipulado en el Artículo 162 de la Ley Federal del Trabajo.

- a. Requisitos de elegibilidad: Ser trabajador de la empresa, con contrato de planta.
- b. Causa de pago, monto del beneficio y requisitos de antigüedad:

Causa de pago	Beneficio	Requerimiento para obtener el beneficio
Muerte	12 días de salario de cálculo por cada año de servicio acreditable	Ninguno
Invalidez		Ninguno
Despido		Ninguno
Separación Voluntaria		15 años de servicio acreditable
Retiro		Ser acreedor a una pensión por vejez por parte del IMSS (65 años)

c. Servicio acreditable: Se considerará como tal la suma de los años y meses completos que el participante acumule al servicio de la empresa, con la excepción del beneficio por despido que reconoce la antigüedad del participante a partir del 1º de mayo de 1970 ó la fecha de ingreso, lo que resulte posterior.

d. Salario de cálculo: Corresponde al último sueldo base diario, sujeto a lo siguiente:

Salario = Min (2 salarios mínimos diarios del área geográfica, salario base diario).

e. Forma de pago: En todos los casos el pago se efectuará en una sola exhibición.

f. Impuestos: Todo impuesto derivado de la percepción del beneficio será pagado por el participante o por sus beneficiarios.

Aeropuertos y Servicios Auxiliares
Valuación actuarial de Prima de Antigüedad,
e Indemnización Legal

B. Indemnización Legal

a. Requisitos de elegibilidad: Se consideran participantes todos los empleados de planta que laboran en la Empresa.

b. Requisito para recibir el beneficio:

Causa de pago	Beneficio	Requerimiento para obtener el beneficio
Muerte	N / A	N / A
Invalidez	N / A	N / A
Despido	3 meses de salario de cálculo + 20 días por cada año de servicio acreditable del salario diario de cálculo	Rescisión injustificada de la relación laboral, antes de los 65 años
Separación Voluntaria	N / A	N / A
Retiro	3 meses de salario de cálculo + 20 días por cada año de servicio acreditable del salario diario de cálculo	Ser acreedor a una pensión por vejez por parte del IMSS (65 años)

c. Servicio acreditable: Se considerará como tal la suma de los años y meses completos que el participante acumule al servicio de la Empresa.

d. Salario de Cálculo: El último sueldo integrado que percibió el empleado antes de darse la rescisión .

e. Forma de pago: En todos los casos, el pago se efectuará en una sola exhibición.

f. Impuestos: Todo impuesto derivado de la percepción del beneficio será pagado por el participante o por sus beneficiarios.

Aeropuertos y Servicios Auxiliares

Valuación actuarial de Prima de Antigüedad,
e Indemnización Legal

III. HIPÓTESIS DE CÁLCULO Y MÉTODO DE FINANCIAMIENTO

Con base en lo que establece la NIF B-10 "Efectos de la Inflación" y considerando que la inflación acumulada de los últimos tres años es menor a 26%, la empresa no lleva a cabo la reexpresión sus estados financieros, por lo cual se utilizaron supuestos financieros en términos nominales para la realización de este estudio, como se muestra a continuación:

Financieras y Económicas

Tasa anual de	31-Dic-2013	31-Dic-2014
Descuento (Activos)	7.06%	6.65%
Descuento (Jubilados)	-	-
Incremento de salarios	5.00%	5.00%
Incremento de salarios (Incluye carrera salarial)	5.00%	5.00%
Incremento al Salario Mínimo	4.06%	4.06%
Rendimiento de Activos	-	-
Salario mínimo de la zona económica		
Zona "A"	2,018.70	2,103.00
Zona "B"	1,913.10	1,993.50

Demográficas

Decremento		31-Dic-2013	31-Dic-2014
Mortalidad	Activos	CNSF 2005	CNSF 2005
	Jubilados	-	-
Invalidez		EISS 97	EISS 97
Rotación		Booke 87-89	Booke 87-89
% Separación Voluntaria		50%	40%
% Despido		50%	60%

La aplicación de estas tasas nos permite estimar tanto la supervivencia de los participantes como la frecuencia con que se presentarán reclamaciones de pago de beneficios.

Siguiendo con los lineamientos de la NIF D-3, el método actuarial de costeo usado es el siguiente:

Método actuarial de costeo	Método de Crédito Unitario Proyectado	NIF D-3
Fecha de valuación		
Prima de Antigüedad		31/Dic/2014
Indemnizaciones por Despido		31/Dic/2014

IV. ANÁLISIS DE LOS DATOS DEL PERSONAL

A continuación presentamos un cuadro comparativo entre la información proporcionada por la empresa al 31 de diciembre de 2013 y 2014.

Personal activo al	31-Dic-2013	31-Dic-2014	Variación
Número de empleados	2359	2363	0.17%
Nómina anual base (\$)	360,961,264	380,555,103	5.43%
Nómina anual integrada (\$)	638,781,575	664,278,368	3.99%
Edad promedio (años)	43.55	44.16	0.61
Antigüedad promedio (años)	10.70	11.36	0.66
Sueldo base promedio (\$)	12,751	13,421	5.25%
Sueldo integrado promedio (\$)	22,565	23,426	3.82%
Vida Laboral Promedio Remanente por Retiro [VLPR] (años):			
Prima de Antigüedad	12	12	0.00%
Indemnización Legal	12	12	0.00%
Valor de los beneficios en caso de cierre de la compañía al			
Prima de Antigüedad	38,365,689	42,878,597	11.76%
Indemnizaciones por Despido	509,049,254	554,834,765	8.99%

V. CONCILIACIÓN DE LOS ACTIVOS DEL PLAN

A la fecha de valuación no existe un Fondo constituido para el financiamiento de las obligaciones generadas por la Prima de Antigüedad.

La empresa cuenta en sus registros contables con una Reserva en Libros para cubrir las obligaciones para cada uno de los planes.

VI. RESULTADOS DE ACUERDO CON NIF D-3

VI.I Beneficios por Terminación

Aeropuertos y Servicios Auxiliares

 Valuación actuarial de Prima de Antigüedad,
 e Indemnización Legal

VI.I RESULTADOS

A continuación se presentan los resultados obtenidos en las valuaciones actuariales de Prima de Antigüedad e Indemnización Legal (por Terminación), bajo los lineamientos de la NIF D-3 al 31 de diciembre de 2014.

	Beneficios por Terminación		
	Prima de Antigüedad	Indemnización Legal	Total
1. Obligaciones del personal			
Obligaciones por Beneficios Adquiridos	0	0	0
Obligaciones por Beneficios Definidos	16,967,802	89,125,738	106,093,540
2. Financiamiento del Plan			
a) Obligaciones por Beneficios Definidos [OBD]	16,967,802	89,125,738	106,093,540
b) Activos del Plan	<u>0</u>	<u>0</u>	<u>0</u>
c) Déficit / (Superávit) (a- b)	16,967,802	89,125,738	106,093,540
3. Reconocimiento de Activos y Pasivos			
Partidas Pendientes por Amortizar:			
d) Servicio Pasado	0	0	0
e) (Ganancia) / Pérdidas Actuariales	0	0	0
f) Carrera Salarial	<u>0</u>	<u>0</u>	<u>0</u>
g) Pasivo / (Activo) Neto Proyectado (c - d - e)	16,967,802	89,125,738	106,093,540
4. Determinación del Costo Neto del Periodo para 2015			
h) Costo Laboral del Servicio Actual	1,530,549	6,499,408	8,029,957
i) Costo Financiero	1,047,809	5,370,541	6,418,350
j) Rendimiento Esperado de los Activos del Plan	0	0	0
Amortización de:			
k) Servicio Pasado	0	0	0
l) Carrera Salarial	0	0	0
m) Ajuste por reconocimiento de OBA	0	0	0
n) Efecto de Reducción o Liquidación Anticipada de Obligaciones	<u>0</u>	<u>0</u>	<u>0</u>
o) Costo / (Ingreso) Neto del Periodo (h + i + j + k + l + m + n)	2,578,358	11,869,949	14,448,307

Determinación de las Partidas Pendientes de Amortizar

	Beneficios por Terminación		
	Prima de Antigüedad	Indemnización Legal	Total
1. Servicio Pasado			
1.1 Servicio Pasado Inicial (SPI)			
Fecha de determinación inicial	N/D	N/D	
a) OBD a la fecha de determinación	N/D	N/D	
b) Valor de Mercado de los Activos del Plan a la fecha de determinación	N/D	N/D	
c) Reserva en Libros a la fecha de determinación	N/D	N/D	
d) Servicio Pasado Inicial a la fecha de determinación (a - b - c)	N/D	N/D	
e) Periodo de amortización a la fecha de determinación inicial (VLPR)	N/D	N/D	
f) Amortización del SPI a la fecha de determinación inicial (d / e)	N/D	N/D	
g) Saldo del SPI al 031/12/2013	0	0	0
h) Amortización del saldo de SPI del ejercicio 2014	0	0	0
i) SPI pendiente por amortizar al 31/12/2014 (g - h)	0	0	0
j) Ajuste por Inflación (i * inflación)	0	0	0
k) SPI Total al 31/12/2014 (i + j)	0	0	0
l) Amortización del SPI para el ejercicio 2015	0	0	0
m Efecto de la Reducción / Liquidación Anticipada de Obligaciones	0	0	0
n) Servicio Pasado Inicial al 31/12/2014 (k + m)	0	0	0
o) Amortización del SPI para el ejercicio 2015	0	0	0
1.2 Modificaciones al Plan (MP)			
a) Saldo de MP aún no amortizado al 31/12/2013	0	0	0
b) Amortización del saldo de MP del ejercicio 2014	0	0	0
c) MP pendiente por amortizar al 31/12/2014 (a - b)	0	0	0
d) Ajuste por Inflación (h * inflación)	0	0	0
e) MP Total pendiente por amortizar al 31/12/2014 (c + d)	0	0	0
f) Amortización de MP para el ejercicio 2015	0	0	0
g) OBD antes de MP al 31/12/2014	0	0	0
h) OBD después de MP al 31/12/2014	0	0	0
i) Monto de MP del evento del año (h - g)	0	0	0
j) Periodo de amortización (VLPR)	0	0	0
k) Amortización de MP para el ejercicio 2015 (i / j)	0	0	0
l) Efecto de la Reducción / Liquidación Anticipada de Obligaciones	0	0	0
m Modificaciones al Plan al 31/12/2014 (e + i + l)	0	0	0
n) Amortización de MP determinado para el ejercicio 2015	0	0	0
ñ) Amortización del Servicio Pasado ejercicio 2015 (o + n)	0	0	0

N/D = No Disponible

Aeropuertos y Servicios Auxiliares

Valuación actuarial de Prima de Antigüedad,
e Indemnización Legal

Determinación de las Partidas Pendientes de Amortizar (Cont.)

	Beneficios por Terminación		
	Prima de Antigüedad	Indemnización Legal	Total
2. Ganancias o Pérdidas Actuariales (GPA)			
a) (Ganancia) o Pérdida Actuarial pendiente de amortizar	0	0	0
b) OBD Real	16,967,802	89,125,738	106,093,540
c) OBD Estimado	16,637,731	59,243,441	75,881,172
d) (Ganancia) o Pérdida Actuarial en OBD (b - c)	330,071	29,882,297	30,212,368
e) Valor de mercado a la fecha de valuación de los Activos del Plan	0	0	0
f) Valor de mercado estimados de los Activos del Plan	0	0	0
g) (Ganancia) o Pérdida en los Activos del Plan (f - e)	0	0	0
h) Aportación realizada	0	0	0
i) Aportación estimada	0	0	0
j) (Ganancia) o Pérdida Actuarial en la Aportación (h - i)	0	0	0
k) Reserva en Libros registrada	15,480,436	70,092,654	85,573,090
l) Reserva en Libros estimada	15,480,436	70,092,654	85,573,090
m) (Ganancia) o Pérdida Actuarial en la Reserva (l - k)	0	0	0
n) Ajuste por otros movimientos	0	0	0
ñ) (Ganancia) o Pérdida Actuarial (a + d + g + j + m + n)	330,071	29,882,297	30,212,368
o) Efecto de la Reducción / Liquidación Anticipada de Obligaciones	0	(5,616,196)	(5,616,196)
p) Reconocimiento Inmediato de GPA en el ejercicio 2014 (ñ + o)	330,071	24,266,101	24,596,172
q) (Ganancia) o Pérdida Actuarial Neta al 31/12/2014	0	0	0

Aeropuertos y Servicios Auxiliares

Valuación actuarial de Prima de Antigüedad,
e Indemnización Legal

Conciliación de Activos y Pasivos

	Beneficios por Terminación		
	Prima de Antigüedad	Indemnización Legal	Total
3. Obligación por Carrera Salarial (CS)			
Fecha de determinación inicial	-	-	-
a) OBD antes de CS al 31/12/2014	0	0	0
b) OBD después de CS al 31/12/2014	0	0	0
c) Obligación de CS a la fecha de determinación (b - a)	0	0	0
d) Periodo de amortización a la fecha de determinación inicial	0	0	0
e) Amortización de la CS a la fecha de determinación inicial (c / d)	0	0	0
f) Saldo de la CS al 31/12/2013	0	0	0
g) Amortización del saldo de la CS para el ejercicio 2014	0	0	0
h) CS Total pendiente de amortizar al 31/12/2014 (f - g)	0	0	0
i) Amortización de la CS para el ejercicio 2015	0	0	0
j) Obligación por Carrera Salarial al 31/12/2014	0	0	0
k) Amortización de la OCS para el ejercicio 2015	0	0	0
4. Conciliación de las Obligaciones del personal			
Obligaciones por Beneficios Definidos al 31/12/2013	15,480,436	70,092,654	85,573,090
Costo Laboral del Servicio Actual	1,448,451	5,300,386	6,748,837
Costo Financiero	1,017,306	4,477,845	5,495,151
Pago de Beneficios	(1,308,462)	0	(1,308,462)
Pérdidas y Ganancias Actuariales	330,071	29,882,297	30,212,368
Servicio Pasado	0	0	0
Carrera Salarial	0	0	0
Adquisiciones de Negocio	0	0	0
Reducciones Anticipadas	0	0	0
Liquidaciones Anticipadas	0	(20,627,444)	(20,627,444)
Obligaciones por Beneficios Definidos al 31/12/2014	16,967,802	89,125,738	106,093,540
5. Conciliación de los Activos del Plan			
Activos del Plan al 31/12/2013	0	0	0
Pago de Beneficios	0	0	0
Rendimiento esperado de los Activos del Plan	0	0	0
Pérdidas y Ganancias Actuariales	0	0	0
Fluctuaciones	0	0	0
Aportaciones de la Empresa	0	0	0
Aportaciones de los Empleados	0	0	0
Reducciones Anticipadas	0	0	0
Liquidaciones Anticipadas	0	0	0
Activos del Plan al 31/12/2014	0	0	0

Aeropuertos y Servicios Auxiliares

Valuación actuarial de Prima de Antigüedad,
e Indemnización Legal

VALORES PROYECTADOS AL 31 DE DICIEMBRE DE 2015*

	Beneficios por Terminación		
	Prima de Antigüedad	Indemnización Legal	Total
I. Obligaciones y Activos del Plan			
a) Obligaciones por Beneficios Definidos [OBD]	17,309,969	85,551,275	102,861,244
b) Valor de Mercado de los Activos del Plan	<u>0</u>	<u>0</u>	<u>0</u>
c) Financiamiento [Déficit / (Superávit)] (a - b)	17,309,969	85,551,275	102,861,244
II. Reconocimiento de Activos y Pasivos			
Partidas Pendientes por Amortizar:			
d) Servicio Pasado	0	0	0
e) Carrera Salarial	0	0	0
f) Reconocimiento inmediato de GPA	<u>0</u>	<u>0</u>	<u>0</u>
g) Pasivo / (Activo) Neto Proyectado [(P)ANP] (c - d - e - f)	17,309,969	85,551,275	102,861,244

* Sólo para fines informativos

PAGOS DE BENEFICIOS ESTIMADOS PARA LOS PRÓXIMOS 10 AÑOS

	Prima de Antigüedad	Indemnización Legal	Total
Ejercicio 2015	2,236,191	15,444,412	17,680,603
Ejercicio 2016	2,311,326	14,964,361	17,275,687
Ejercicio 2017	2,361,559	14,443,046	16,804,605
Ejercicio 2018	2,379,852	13,890,621	16,270,473
Ejercicio 2019	2,375,689	13,286,613	15,662,302
Suma de ejercicios 2020 a 2024	11,861,262	56,095,962	67,957,224

VI.II Beneficios al Retiro

Aeropuertos y Servicios Auxiliares

Valuación actuarial de Prima de Antigüedad,
e Indemnización Legal

VI.II RESULTADOS

A continuación se presentan los resultados obtenidos en las valuaciones actuariales de Prima de Antigüedad e Indemnización Legal (por Retiro), bajo los lineamientos de la NIF D-3 al 31 de diciembre de 2014.

	Beneficios al Retiro		
	Prima de Antigüedad	Indemnización Legal	Total
1. Obligaciones del personal			
1.1 Activos			
Obligaciones por Beneficios Adquiridos	1,110,643	18,060,274	19,170,917
Obligaciones por Beneficios Definidos	15,805,356	229,384,716	245,190,072
1.2 Jubilados			
Obligaciones en curso de pago	0	0	0
1.3 Obligaciones Totales del personal (activos + jubilados)			
Obligaciones por Beneficios Adquiridos [OBA]	1,110,643	18,060,274	19,170,917
Obligaciones por Beneficios Definidos [OBD]	15,805,356	229,384,716	245,190,072
2. Financiamiento del Plan			
a) Obligaciones por Beneficios Definidos [OBD]	15,805,356	229,384,716	245,190,072
b) Activos del Plan	0	0	0
c) Déficit / (Superávit) (a - b)	15,805,356	229,384,716	245,190,072
3. Reconocimiento de Activos y Pasivos			
Partidas Pendientes por Amortizar:			
d) Servicio Pasado	0	0	0
e) (Ganancia) / Pérdidas Actuariales	1,266,896	26,657,128	27,924,024
f) Carrera Salarial	0	0	0
g) Pasivo / (Activo) Neto Proyectado (c - d - e - f)	14,538,460	202,727,588	217,266,048
4. Determinación del Costo Neto del Período para 2015			
h) Costo Laboral del Servicio Actual	1,204,943	13,893,206	15,098,149
i) Costo Financiero	1,011,050	14,603,537	15,614,587
j) Rendimiento Esperado de los Activos del Plan	0	0	0
Amortización de:			
k) Servicio Pasado	0	0	0
l) (Ganancia) / Pérdidas Actuariales	0	309,888	309,888
m) Carrera Salarial	0	0	0
n) Ajuste por reconocimiento de OBA	0	0	0
o) Efecto de Reducción o Liquidación Anticipada de Obligaciones	0	0	0
p) Costo / (Ingreso) Neto del Período (h + i + j + k + l + m + n + o)	2,215,993	28,806,631	31,022,624

Aeropuertos y Servicios Auxiliares

Valuación actuarial de Prima de Antigüedad,
e Indemnización Legal

Determinación de las Partidas Pendientes de Amortizar

	Beneficios al Retiro		
	Prima de Antigüedad	Indemnización Legal	Total
1. Servicio Pasado			
1.1 Servicio Pasado Inicial (SPI)			
Fecha de determinación inicial	N/D	N/D	
a) OBD a la fecha de determinación	N/D	N/D	
b) Valor de Mercado de los Activos del Plan a la fecha de determinación	N/D	N/D	
c) Reserva en Libros a la fecha de determinación	N/D	N/D	
d) Servicio Pasado Inicial a la fecha de determinación (a - b - c)	N/D	N/D	
e) Periodo de amortización a la fecha de determinación inicial (VLPR)	N/D	N/D	
f) Amortización del SPI a la fecha de determinación inicial (d / e)	N/D	N/D	
g) Saldo del SPI al 031/12/2013	0	0	0
h) Amortización del saldo de SPI del ejercicio 2014	0	0	0
i) SPI pendiente por amortizar al 31/12/2014 (g - h)	0	0	0
j) Ajuste por Inflación (i * inflación)	0	0	0
k) SPI Total al 31/12/2014 (i + j)	0	0	0
l) Amortización del SPI para el ejercicio 2015 (k / VLPR)	0	0	0
m Efecto de la Reducción / Liquidación Anticipada de Obligaciones	0	0	0
n) Servicio Pasado Inicial al 31/12/2014 (k + m)	0	0	0
o) Amortización del SPI para el ejercicio 2015	0	0	0
1.2 Modificaciones al Plan (MP)			
a) Saldo de MP aún no amortizado al 31/12/2013	0	0	0
b) Amortización del saldo de MP del ejercicio 2014	0	0	0
c) MP pendiente por amortizar al 31/12/2014 (a - b)	0	0	0
d) Ajuste por Inflación (h * inflación)	0	0	0
e) MP Total pendiente por amortizar al 31/12/2014 (c + d)	0	0	0
f) Amortización de MP para el ejercicio 2015 (e / VLPR)	0	0	0
g) OBD antes de MP al 31/12/2014	0	0	0
h) OBD después de MP al 31/12/2014	0	0	0
i) Monto de MP del evento del año (h - g)	0	0	0
j) Periodo de amortización (VLPR)	0	0	0
k) Amortización de MP para el ejercicio 2015 (i / j)	0	0	0
l) Efecto de la Reducción / Liquidación Anticipada de Obligaciones	0	0	0
m Modificaciones al Plan al 31/12/2014 (e + i + l)	0	0	0
n) Amortización de MP determinado para el ejercicio 2015	0	0	0
ñ) Amortización del Servicio Pasado ejercicio 2015 (o + n)	0	0	0

N/D = No Disponible

Aeropuertos y Servicios Auxiliares

Valuación actuarial de Prima de Antigüedad,
e Indemnización Legal

Determinación de las Partidas Pendientes de Amortizar (Cont.)

	Beneficios al Retiro		
	Prima de Antigüedad	Indemnización Legal	Total
2. Ganancias o Pérdidas Actuariales (GPA)			
a) (Ganancia) o Pérdida Actuarial pendiente de amortizar	721,629	14,838,783	15,560,412
b) OBD Real	15,805,356	229,384,716	245,190,072
c) OBD Estimado	15,260,089	217,566,371	232,826,460
d) (Ganancia) o Pérdida Actuarial en OBD (b - c)	545,267	11,818,345	12,363,612
e) Valor de mercado a la fecha de valuación de los Activos del Plan	0	0	0
f) Valor de mercado estimados de los Activos del Plan	0	0	0
g) (Ganancia) o Pérdida en los Activos del Plan (f - e)	0	0	0
h) Aportación realizada	0	0	0
i) Aportación estimada	0	0	0
j) (Ganancia) o Pérdida Actuarial en la Aportación (h - i)	0	0	0
k) Reserva en Libros registrada	12,528,835	177,075,033	189,603,868
l) Reserva en Libros estimada	12,528,835	177,075,033	189,603,868
m) (Ganancia) o Pérdida Actuarial en la Reserva (l - k)	0	0	0
n) Ajuste por otros movimientos	0	0	0
ñ) (Ganancia) o Pérdida Actuarial (a + d + g + j + m + n)	1,266,896	26,657,128	27,924,024
o) Efecto de la Reducción / Liquidación Anticipada de Obligaciones	0	0	0
p) Banda de Fluctuación (10% del máximo entre OBD y Activos del Plan)	1,580,536	22,938,472	24,519,007
q) (Ganancia) o Pérdida en exceso de la Banda de Fluctuación	313,640	3,718,656	4,032,296
r) Periodo de amortización (VLPR)	12	12	12
s) Amortización de las (Ganancias) o Pérdidas Actuariales.	26,137	309,888	336,025
t) (Ganancia) o Pérdida Actuarial Neta al 31/12/2014	1,266,896	26,657,128	27,924,024
u) Amortización de (G)PAN determinado para el ejercicio 2015	26,137	309,888	336,025

Aeropuertos y Servicios Auxiliares

Valuación actuarial de Prima de Antigüedad,
e Indemnización Legal

Conciliación de Activos y Pasivos

	Beneficios al Retiro		
	Prima de Antigüedad	Indemnización Legal	Total
3. Obligación por Carrera Salarial (CS)			
Fecha de determinación inicial	-	-	-
a) OBD antes de CS al 31/12/2014	0	0	0
b) OBD después de CS al 31/12/2014	0	0	0
c) Obligación de CS a la fecha de determinación (b - a)	0	0	0
d) Periodo de amortización a la fecha de determinación inicial	0	0	0
e) Amortización de la CS a la fecha de determinación inicial (c / d)	0	0	0
f) Saldo de la CS al 31/12/2013	0	0	0
g) Amortización del saldo de la CS para el ejercicio 2014	0	0	0
h) CS Total pendiente de amortizar al 31/12/2014 (f - g)	0	0	0
i) Amortización de la CS para el ejercicio 2015	0	0	0
j) Obligación por Carrera Salarial al 31/12/2014	0	0	0
k) Amortización de la OCS para el ejercicio 2015	0	0	0
4. Conciliación de las Obligaciones del personal			
Obligaciones por Beneficios Definidos al 31/12/2013	13,250,464	191,913,816	205,164,280
Costo Laboral del Servicio Actual	1,101,070	12,571,878	13,672,948
Costo Financiero	908,555	13,080,677	13,989,232
Pago de Beneficios	0	0	0
Pérdidas y Ganancias Actuariales	545,267	11,818,345	12,363,612
Servicio Pasado	0	0	0
Carrera Salarial	0	0	0
Adquisiciones de Negocio	0	0	0
Reducciones Anticipadas	0	0	0
Liquidaciones Anticipadas	0	0	0
Obligaciones por Beneficios Definidos al 31/12/2014	15,805,356	229,384,716	245,190,072
5. Conciliación de los Activos del Plan			
Activos del Plan al 31/12/2013	0	0	0
Pago de Beneficios	0	0	0
Rendimiento de los activos	0	0	0
Pérdidas y Ganancias Actuariales	0	0	0
Fluctuaciones	0	0	0
Aportaciones de la Empresa	0	0	0
Aportaciones de los Empleados	0	0	0
Reducciones Anticipadas	0	0	0
Liquidaciones Anticipadas	0	0	0
Activos del Plan al 31/12/2014	0	0	0

VALORES PROYECTADOS AL 31 DE DICIEMBRE DE 2015*

	Beneficios al Retiro		
	Prima de Antigüedad	Indemnización Legal	Total
I. Obligaciones y Activos del Plan			
a) Obligaciones por Beneficios Definidos [OBD]	16,910,706	239,821,185	256,731,891
b) Valor de Mercado de los Activos del Plan	0	0	0
c) Financiamiento [Déficit / (Superávit)] (a -b)	16,910,706	239,821,185	256,731,891
II. Reconocimiento de Activos y Pasivos			
Partidas Pendientes por Amortizar:			
d) Servicio Pasado	0	0	0
e) (Ganancia) o Pérdida Actuarial Neta	1,266,896	26,347,240	27,614,136
f) Carrera salarial	0	0	0
g) Pasivo / (Activo) Neto Proyectado [(P)ANP] (c - d - e - f)	15,643,810	213,473,945	229,117,755

* Sólo para fines informativos

PAGOS DE BENEFICIOS ESTIMADOS PARA LOS PRÓXIMOS 10 AÑOS

	Prima de Antigüedad	Indemnización Legal	Total
Ejercicio 2015	1,110,643	18,060,274	19,170,917
Ejercicio 2016	408,132	5,529,970	5,938,102
Ejercicio 2017	800,334	10,516,077	11,316,411
Ejercicio 2018	848,497	9,229,436	10,077,933
Ejercicio 2019	1,152,206	15,548,372	16,700,578
Suma de ejercicios 2020 a 2024	7,780,575	105,449,462	113,230,037

VII. CERTIFICACIÓN ACTUARIAL

Se extiende constancia de que la información aquí expuesta se produjo siguiendo los lineamientos estipulados en la NIF D-3 "**Beneficios a los Empleados**", cuya entrada en vigor fue a partir del 1 de enero de 2008. Adicionalmente, que las Hipótesis Actuariales, el Método de Actuarial de Costeo, la Valuación Actuarial en general cumplen con lo sugerido en el **Boletín de Observancia Obligatoria para la Valuación de Pasivos Contingentes y las Guías Actuariales 1 y 2**, emitidos por el Colegio Nacional de Actuarios, A.C. y la Asociación Mexicana de Actuarios Consultores, A.C.

Las valuaciones actuariales contenidas en este reporte han sido revisadas y las certifica el suscrito, haciendo constar que cuenta con **Registro de Actuario Certificado de Pasivos Contingentes** otorgado por el Colegio Nacional de Actuarios, A.C. y registrado en la **Dirección General de Profesiones de la Secretaría de Educación Pública**, además de que cuenta con **Registro de Actuario Autorizado para Dictaminar Planes de Pensiones**, expedido por la **Comisión Nacional del Sistema de Ahorro para el Retiro**.



Act. José Luis Salas Lizaur
Perito valuador 369465-022
Registro CONSAR
CNSAR/VJ/DGNC/RA/075/2010/R-2013

ANEXOS

ANEXO A

Cuadro comparativo de resultados

**Cuadro comparativo de resultados de *Beneficios por Terminación*
Aeropuertos y Servicios Auxiliares
NIF D-3 "Beneficios a los Empleados"**

	Prima de Antigüedad			Indemnización Legal		
	31/12/2013	31/12/2014	Aumento / (Disminución)	31/12/2013	31/12/2014	Aumento / (Disminución)
OBLIGACIONES DEL PERSONAL						
Valor Presente de Obligaciones Totales [VPOT]	25,801,571	27,885,062	8.08%	98,603,516	124,546,023	26.31%
Obligaciones por Beneficios Definidos [OBD]	15,480,436	16,967,802	9.61%	70,092,654	89,125,738	27.15%
PASIVO (ACTIVO) NETO PROYECTADO						
Obligaciones por Beneficios Definidos [OBD]	15,480,436	16,967,802	9.61%	70,092,654	89,125,738	27.15%
Activos del Plan	0	0	-0-	0	0	-0-
Situación de Financiamiento [Déficit/(Exceso)]	15,480,436	16,967,802	9.61%	70,092,654	89,125,738	27.15%
Servicio Pasado (Ganancias) o Pérdidas Actuariales	0	0	-0-	0	0	-0-
Carrera Salarial	0	0	-0-	0	0	-0-
Pasivo / (Activo) Neto Proyectado	15,480,436	16,967,802	9.61%	70,092,654	89,125,738	27.15%
Efecto de la Reducción / Liquidación anticipada de Obligaciones	0	0	-0-	8,712,883	5,616,196	(35.54%)
PAGOS DEL PERIODO						
Pagos reales con cargo a la reserva	831,320	1,308,462	57.40%	30,909,477	20,627,444	(33.26%)
Pagos reales con cargo al fondo	0	0	-0-	0	0	-0-
Pagos estimados siguiente ejercicio	1,977,248	2,236,191	13.10%	12,308,477	15,444,412	25.48%
INFORMACIÓN DEL PERSONAL						
Número de participantes	2,359	2,363	0.17%	2,359	2,363	0.17%
Nómina Anual	360,961,264	380,555,103	5.43%	638,781,575	664,278,368	3.99%
Edad promedio (años)	43.55	44.16	1.40%	43.55	44.16	1.40%
Antigüedad promedio (años)	10.70	11.36	6.17%	10.70	11.36	6.17%
Sueldo promedio	12,751	13,421	5.25%	22,565	23,426	3.82%
HIPOTESIS FINANCIERAS						
Tasa de descuento	7.06%	6.65%	(5.81%)	7.06%	6.65%	(5.81%)
Tasa de incremento de salarios (incluye Carrera Salarial)	5.00%	5.00%	0.00%	5.00%	5.00%	0.00%
Tasa de incremento del salario mínimo	4.06%	4.06%	0.00%	4.06%	4.06%	0.00%
COSTO (INGRESO) NETO DEL EJERCICIO						
	2014	2015		2014	2015	
Costo Laboral del Servicio Actual	1,448,451	1,530,549	5.67%	5,300,386	6,499,408	22.62%
Costo Financiero	1,017,306	1,047,809	3.00%	4,477,845	5,370,541	19.94%
Rendimiento Esperado de los Activos del Plan	0	0	-0-	0	0	-0-
Amortización del Servicio Pasado	0	0	-0-	0	0	-0-
Carrera Salarial	0	0	-0-	0	0	-0-
Costo (Ingreso) Neto del Periodo al principio del ejercicio	2,465,757	2,578,358	4.57%	9,778,231	11,869,949	21.39%
Ajustes al cierre del ejercicio						
Reconocimiento inmediato de GPAN	330,071			24,266,101		
Ajuste por reconocimiento de OBA	0			0		
Efecto de Reducción / Liquidación Anticipada de Obligaciones	0			5,616,196		
Costo (Ingreso) Neto del Periodo [CNP]	2,795,828			39,660,528		
CNP en % de la nómina anual	0.77%			6.21%		

**Cuadro comparativo de resultados de *Beneficios por Retiro*
Aeropuertos y Servicios Auxiliares
NIF D-3 "Beneficios a los Empleados"**

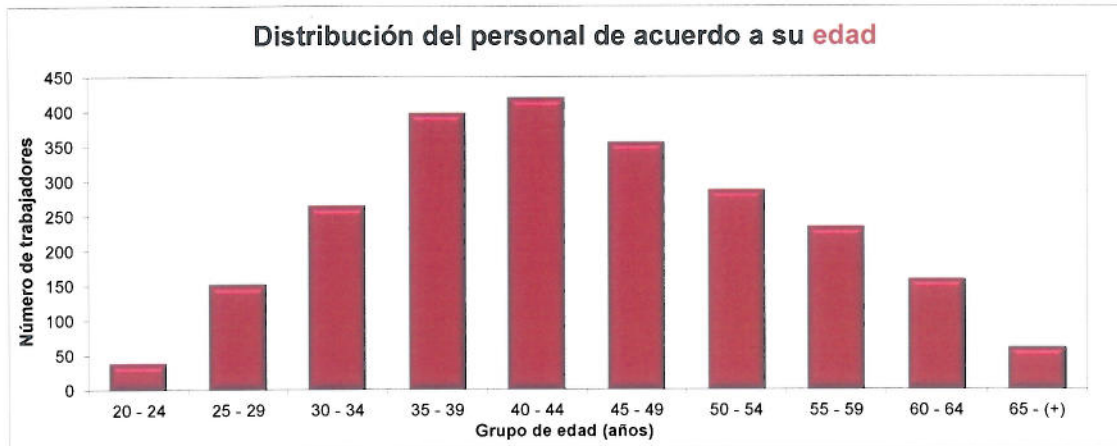
	Prima de Antigüedad			Indemnización Legal		
	31/12/2013	31/12/2014	Aumento / (Disminución)	31/12/2013	31/12/2014	Aumento / (Disminución)
OBLIGACIONES DEL PERSONAL						
Valor Presente de Obligaciones Totales [VPOT]	27,799,405	31,741,004	14.18%	358,786,775	415,595,535	15.83%
Obligaciones por Beneficios Definidos [OBD]	13,250,464	15,805,356	19.28%	191,913,816	229,384,716	19.52%
Obligaciones por Beneficios Adquiridos [OBA]	704,154	1,110,643	57.73%	12,249,427	18,060,274	47.44%
PASIVO (ACTIVO) NETO PROYECTADO						
Obligaciones por Beneficios Definidos [OBD]	13,250,464	15,805,356	19.28%	191,913,816	229,384,716	19.52%
Activos del Plan	0	0	-0-	0	0	-0-
Situación de Financiamiento [Déficit/(Exceso)]	13,250,464	15,805,356	19.28%	191,913,816	229,384,716	
Servicio Pasado (Ganancias) o Pérdidas Actuariales	0	0	-0-	0	0	-0-
Carrera Salarial	721,629	1,266,896	75.56%	14,838,783	26,657,128	79.64%
Pasivo / (Activo) Neto Proyectado	12,528,835	14,538,460	16.04%	177,075,033	202,727,588	14.49%
Efecto de la Reducción / Liquidación anticipada de Obligaciones	0	0	-0-	0	0	-0-
PAGOS DEL PERIODO						
Pagos reales con cargo a la reserva	475,760	0	-0-	11,122,493	0	-0-
Pagos reales con cargo al fondo	0	0	-0-			
Pagos estimados siguiente ejercicio	704,154	1,110,643	57.73%	12,249,427	18,060,274	47.44%
INFORMACIÓN DEL PERSONAL						
Número de participantes	2,359	2,363	0.17%	2,359	2,363	0.17%
Nómina Anual	360,961,264	380,555,103	5.43%	638,781,575	664,278,368	3.99%
Edad promedio (años)	43.55	44.16	1.40%	43.55	44.16	1.40%
Antigüedad promedio (años)	10.70	11.36	6.17%	10.70	11.36	6.17%
Sueldo promedio	12,751	13,421	5.25%	22,565	23,426	3.82%
HIPOTESIS FINANCIERAS						
Tasa de descuento	7.06%	6.65%	(5.81%)	7.06%	6.65%	(5.81%)
Tasa de incremento de salarios (incluye Carrera Salarial)	5.00%	5.00%	0.00%	5.00%	5.00%	0.00%
Tasa de incremento del salario mínimo	4.06%	4.06%	0.00%	4.06%	4.06%	0.00%
COSTO (INGRESO) NETO DEL EJERCICIO						
	2014	2015		2014	2015	
Costo Laboral del Servicio Actual	1,101,070	1,204,943	9.43%	12,571,878	13,893,206	10.51%
Costo Financiero	908,555	1,011,050	11.28%	13,080,677	14,603,537	11.64%
Rendimiento Esperado de los Activos del Plan	0	0	-0-	0	0	-0-
Amortización del Servicio Pasado	0	0	-0-	0	0	-0-
Amortización de (Ganancias) o Pérdidas Actuariales	0	0	-0-	0	309,888	-0-
Carrera Salarial	0	0	-0-	0	0	-0-
Costo (Ingreso) Neto del Periodo al principio del ejercicio	2,009,625	2,215,993	10.27%	25,652,555	28,806,631	12.30%
Ajustes al cierre del ejercicio						
Ajuste por reconocimiento de OBA	0		-0-	0		-0-
Efecto de Reducción / Liquidación Anticipada de Obligaciones	0		-0-	0		-0-
Costo (Ingreso) Neto del Periodo [CNP]	2,009,625		10.27%	25,652,555		12.30%
CNP en % de la nómina anual	0.56%		4.59%	4.02%		7.99%

ANEXO B

Análisis estadístico de la población (por edad, antigüedad y sueldo)

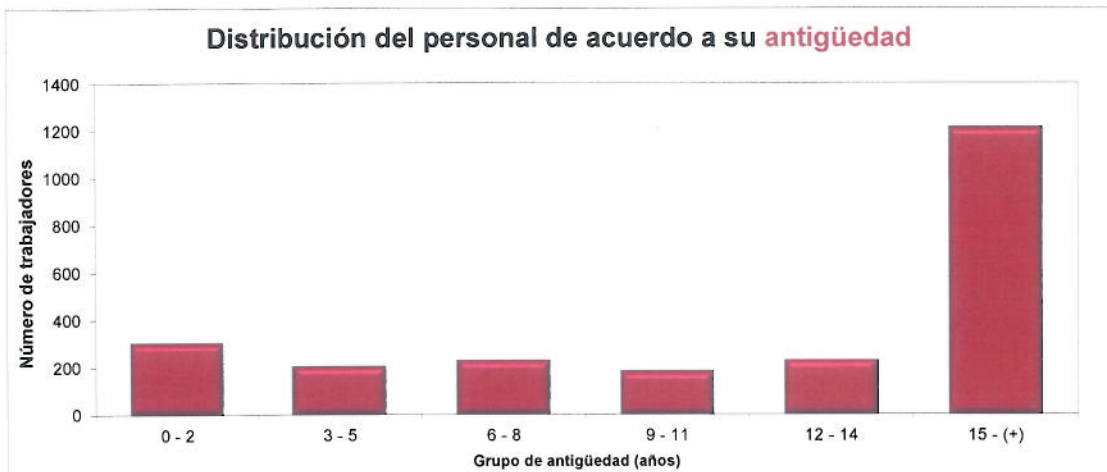
Aeropuerto y Servicios Auxiliares

Valuación Actuarial
al 31 de Diciembre de 2014



Edad	Trabajadores	Porcentaje	% Acumulado Descendente	% Acumulado Ascendente
20 - 24	38	1.61%	1.61%	100.00%
25 - 29	151	6.39%	8.00%	98.39%
30 - 34	264	11.17%	19.17%	92.00%
35 - 39	397	16.80%	35.97%	80.83%
40 - 44	418	17.69%	53.66%	64.03%
45 - 49	355	15.02%	68.68%	46.34%
50 - 54	287	12.15%	80.83%	31.32%
55 - 59	234	9.90%	90.73%	19.17%
60 - 64	159	6.73%	97.46%	9.27%
65 - (+)	60	2.54%	100.00%	2.54%
Total	2363	100.00%		

Minimo	Promedio	Máximo
20	44.20	80

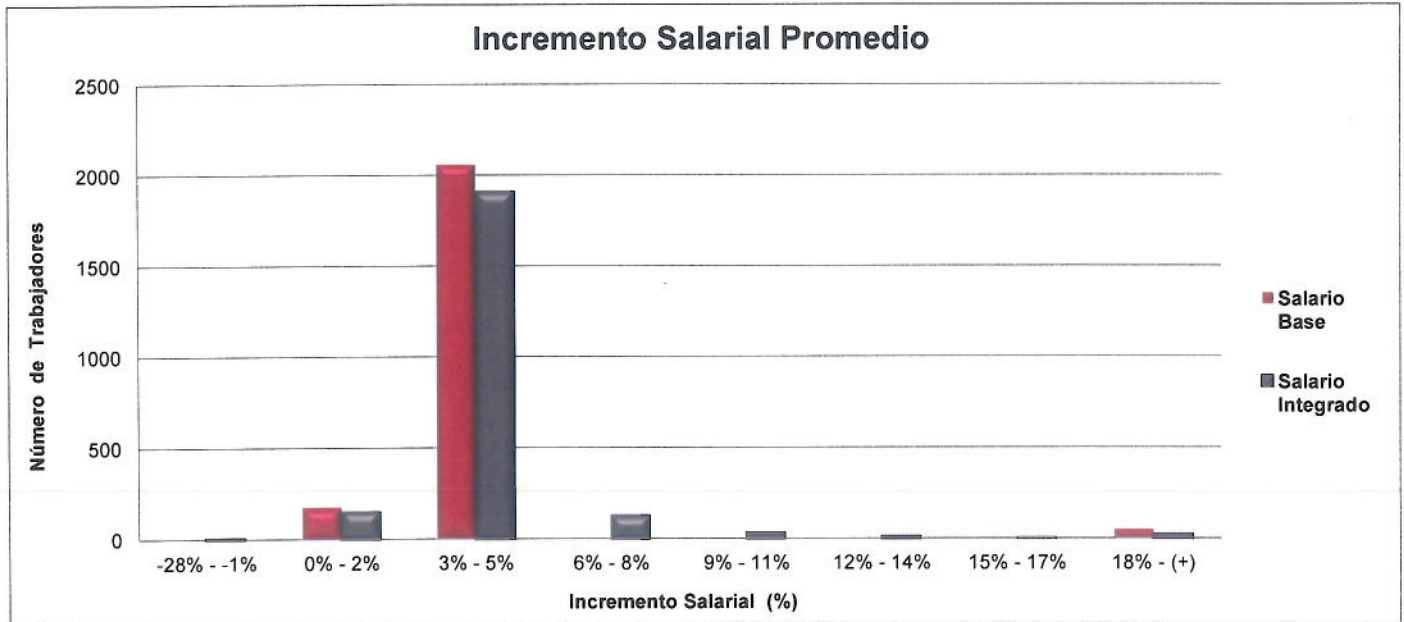


Antigüedad	Trabajadores	Porcentaje	% Acumulado Descendente	% Acumulado Ascendente
0 - 2	303	12.82%	12.82%	100.00%
3 - 5	204	8.63%	21.46%	87.18%
6 - 8	230	9.73%	31.19%	78.54%
9 - 11	183	7.74%	38.93%	68.81%
12 - 14	232	9.82%	48.75%	61.07%
15 - (+)	1211	51.25%	100.00%	51.25%
Total	2363	100.00%		

Minimo	Promedio	Máximo
0	11.37	17

Aeropuerto y Servicios Auxiliares

Valuación Actuarial
al 31 de Diciembre de 2014



Trabajadores*		
Incremento	Salario Base	Salario Integrado
-28% - -1%	1	7
0% - 2%	170	152
3% - 5%	2052	1905
6% - 8%	0	127
9% - 11%	0	37
12% - 14%	0	11
15% - 17%	2	6
18% - (+)	47	27
Total	2272	2272

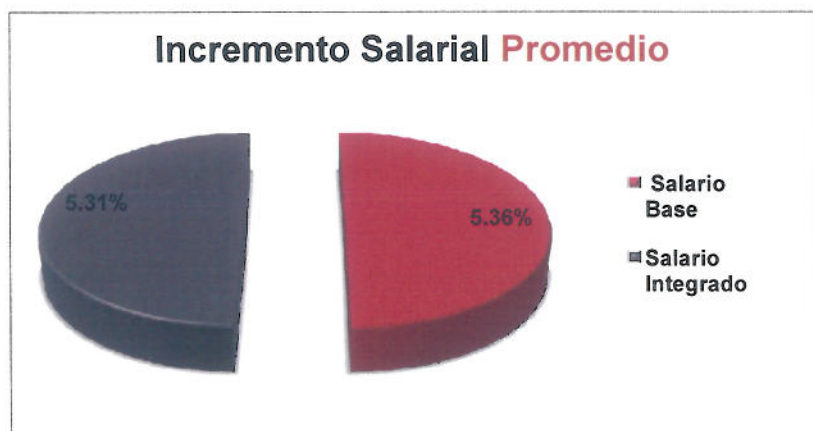
*Trabajadores que permanecieron en la empresa

Salario Base

Minimo	Promedio	Máximo
-28.00%	5.36%	96%

Salario Integrado

Minimo	Promedio	Máximo
-21.00%	5.31%	146%



Aeropuerto y Servicios Auxiliares
Valuación Actuarial al 31 de Diciembre de 2014
Distribución del Personal por Edad v.s. Antigüedad

		Grupo de Edad										Total
		20 - 24	25 - 29	30 - 34	35 - 39	40 - 44	45 - 49	50 - 54	55 - 59	60 - 64	65 - (+)	
Grupo de Antigüedad	0 - 2	32	66	51	40	38	26	18	13	12	7	303
	3 - 5	6	44	46	35	24	14	9	13	5	8	204
	6 - 8	0	31	74	44	26	12	20	11	6	6	230
	9 - 11	0	10	53	52	26	19	9	3	10	1	183
	12 - 14	0	0	25	66	51	42	26	12	9	1	232
	15 - (+)	0	0	15	160	253	242	205	182	117	37	1211
Total		38	151	264	397	418	355	287	234	159	60	2363

Aeropuerto y Servicios Auxiliares
Valuación Actuarial al 31 de Diciembre de 2014
Distribución del Salario Base Mensual por Edad v.s. Antigüedad

		Grupo de Edad										Total
		20 - 24	25 - 29	30 - 34	35 - 39	40 - 44	45 - 49	50 - 54	55 - 59	60 - 64	65 - (+)	
Grupo de Antigüedad	0 - 2	328,481	910,128	716,870	608,636	610,521	450,645	350,543	234,192	192,076	179,783	4,581,876
	3 - 5	53,116	581,879	666,422	477,878	380,769	210,874	151,526	214,344	56,543	152,881	2,946,232
	6 - 8	0	331,508	983,623	561,583	328,805	171,280	326,062	200,367	88,933	77,540	3,069,702
	9 - 11	0	148,718	683,881	798,233	357,912	268,456	125,943	50,894	174,383	8,157	2,616,578
	12 - 14	0	0	279,838	801,246	728,193	493,610	365,647	181,219	141,993	22,113	3,013,859
	15 - (+)	0	0	163,827	1,873,132	3,223,519	3,086,802	2,740,471	2,476,288	1,447,677	472,962	15,484,679
Total		381,598	1,972,233	3,494,461	5,120,707	5,629,719	4,681,667	4,060,192	3,357,305	2,101,607	913,436	31,712,925

Aeropuerto y Servicios Auxiliares
Valuación Actuarial al 31 de Diciembre de 2014
Distribución de la Prima de Antigüedad por Edad v.s. Antigüedad

		Grupo de Edad										Total
		20 - 24	25 - 29	30 - 34	35 - 39	40 - 44	45 - 49	50 - 54	55 - 59	60 - 64	65 - (+)	
Grupo de Antigüedad	0 - 2	62,076	156,336	102,219	87,806	87,708	46,686	41,110	29,265	19,891	14,764	647,859
	3 - 5	30,242	242,550	275,350	196,193	146,753	82,318	55,171	80,628	31,384	53,667	1,194,256
	6 - 8	0	346,986	854,897	518,614	296,920	136,884	232,638	131,045	67,378	65,775	2,651,138
	9 - 11	0	148,026	800,583	819,915	406,824	293,913	141,737	49,342	161,013	16,795	2,838,148
	12 - 14	0	0	512,521	1,386,936	1,092,191	902,813	543,993	260,674	188,872	19,100	4,907,100
	15 - (+)	0	0	369,270	4,021,715	6,385,374	6,129,387	5,183,543	4,628,707	2,980,285	941,814	30,640,096
Total		92,317	893,899	2,914,840	7,031,180	8,415,769	7,592,001	6,198,192	5,179,660	3,448,823	1,111,917	42,878,597

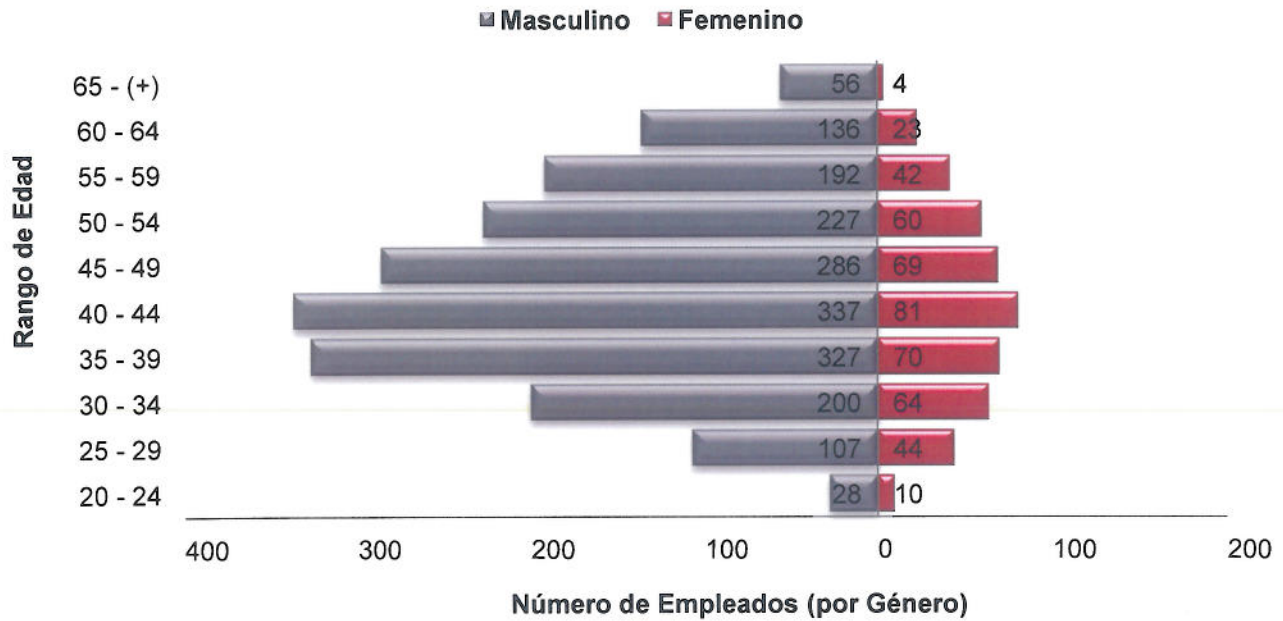
Aeropuerto y Servicios Auxiliares
Valuación Actuarial al 31 de Diciembre de 2014
Distribución de la Indemnización Legal por Edad v.s. Antigüedad

		Grupo de Edad										Total
		20 - 24	25 - 29	30 - 34	35 - 39	40 - 44	45 - 49	50 - 54	55 - 59	60 - 64	65 - (+)	
Grupo de Antigüedad	0 - 2	1,804,984	5,614,945	4,795,824	3,824,435	6,195,841	3,060,861	4,218,786	2,158,603	3,197,036	1,622,780	36,494,095
	3 - 5	433,065	4,857,539	6,173,010	4,197,340	4,618,759	2,505,715	1,875,357	3,314,924	1,002,896	2,316,387	31,294,991
	6 - 8	0	3,980,444	11,936,378	7,055,955	4,860,416	1,994,059	4,617,605	2,606,785	1,144,170	2,452,054	40,647,867
	9 - 11	0	2,016,584	10,732,236	15,708,976	6,269,862	4,920,705	2,303,848	721,651	3,886,371	472,671	47,032,903
	12 - 14	0	0	5,016,696	16,100,647	16,740,687	10,212,891	6,920,238	4,041,137	3,085,428	335,740	62,453,464
	15 - (+)	0	0	3,412,184	39,921,372	70,758,088	67,719,026	57,219,533	54,842,748	32,378,503	10,659,992	336,911,445
Total		2,238,049	16,469,512	42,066,327	86,808,726	109,443,654	90,413,257	77,155,366	67,685,847	44,694,404	17,859,624	554,834,765

Aeropuerto y Servicios Auxiliares

Valuación Actuarial al 31 de Diciembre de 2014

Distribución del personal de acuerdo al **Género**

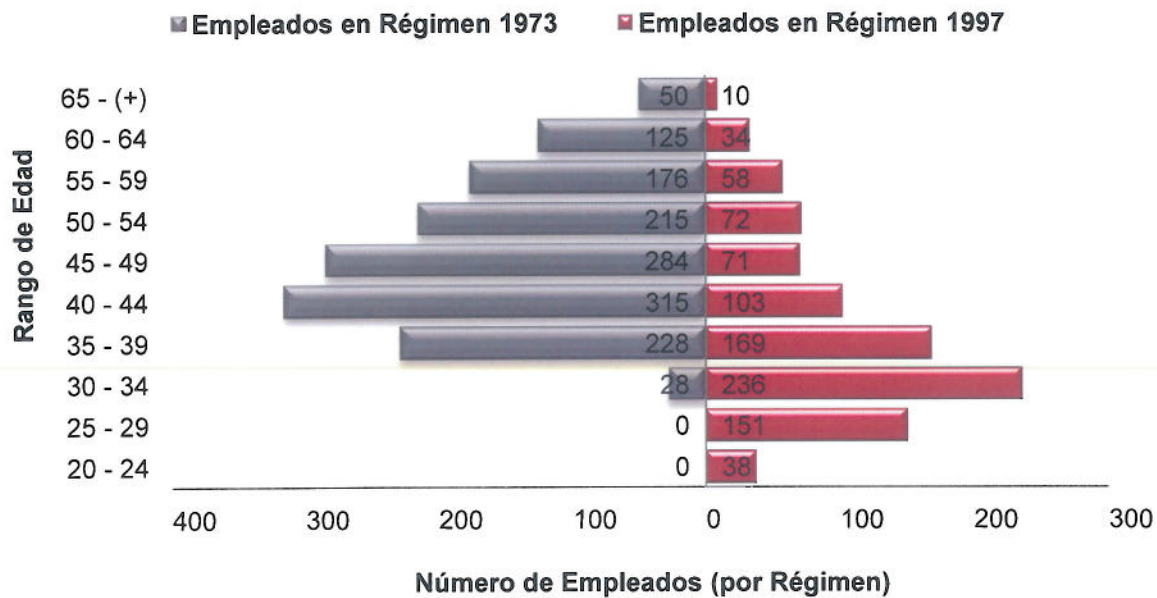


<i>Edad</i>	<i>Masculino</i>	<i>%</i>	<i>Femenino</i>	<i>%</i>
20 - 24	28	1%	10	0%
25 - 29	107	5%	44	2%
30 - 34	200	8%	64	3%
35 - 39	327	14%	70	3%
40 - 44	337	14%	81	3%
45 - 49	286	12%	69	3%
50 - 54	227	10%	60	3%
55 - 59	192	8%	42	2%
60 - 64	136	6%	23	1%
65 - (+)	56	2%	4	0%
	1896	80%	467	20%

Aeropuerto y Servicios Auxiliares

Valuación Actuarial al 31 de Diciembre de 2014

Distribución del Personal bajo Régimen del IMSS



<i>Edad</i>	<i>Empleados en Régimen 1973</i>	<i>%</i>	<i>Empleados en Régimen 1997</i>	<i>%</i>
20 - 24	0	0%	38	2%
25 - 29	0	0%	151	6%
30 - 34	28	1%	236	10%
35 - 39	228	10%	169	7%
40 - 44	315	13%	103	4%
45 - 49	284	12%	71	3%
50 - 54	215	9%	72	3%
55 - 59	176	7%	58	2%
60 - 64	125	5%	34	1%
65 - (+)	50	2%	10	0%
	1421	60%	942	40%

ANEXO C

Glosario de Términos

- 1. Obligaciones por Beneficios Adquiridos:** Son el valor presente de los beneficios de la OBD que ha dejado de ser contingente, por lo que el participante tiene derecho a recibirlos, en el presente o en el futuro, al alcanzar su edad de jubilación. Se calcula con los años de servicio actuales y sueldos proyectados.
- 2. Obligaciones por Beneficios Definidos:** Son el valor presente actuarial de los beneficios definidos en el Plan, determinados con base en la antigüedad del participante a la fecha de valuación y su sueldo proyectado a la fecha de retiro.
- 3. Activos del Plan:** Son los recursos que han sido específicamente destinados para cubrir los beneficios al retiro.
- 4. Costo Neto del Período:** Este concepto se integra de los siguientes componentes, que reflejan los términos del Plan:
Costo Laboral del Servicio Actual, Costo Financiero, Rendimiento Esperado de los activos del Plan, Costo Laboral del Servicio Pasado, Ganancia o Pérdida Actuarial Neta y el efecto de cualquier Reducción o Liquidación Anticipada de obligaciones.
- 5. Costo Laboral del Servicio Pasado:** Representa el costo del periodo de beneficios al empleado por haber cumplido un año más de vida laboral con base en los planes de beneficios.
- 6. Costo Financiero:** Representa los intereses del período atribuibles a las Obligaciones por Beneficios Definidos, una vez descontados los pagos estimados del período.
- 7. Rendimiento Esperado de los Activos del Plan:** En el caso de que existan fondos específicos con el fin de cubrir las remuneraciones al retiro, el rendimiento de estos activos constituye un ingreso atribuible al Plan.
- 8. Costo Laboral del Servicio Pasado:** Este representa la amortización del periodo del servicio pasado que esta integrado por :
 - i. Amortización del Pasivo o Activo de Transición Inicial.
 - ii. Amortización de las Modificaciones al Plan.
- 9. Ganancia o Pérdida Actuarial Neta:** Resultan de cambios a los supuestos utilizados para calcular las Obligaciones por Beneficios Definidos del plan de remuneraciones al retiro y de los ajustes que resulten de la valuación de los activos, conforme a los principios de contabilidad y su cuantificación de acuerdo con las tasas estimadas de los rendimientos del plan.

ANEXO D

Resultados por Centros de Costo

**Beneficios por Terminación resultados por Centros de Costo
Aeropuertos y Servicios Auxiliares
NIF D-3 "Beneficios a los Empleados"**

Centro de Costo	Prima de Antigüedad		Indemnización Legal			
	Reserva al 31 de diciembre de 2014	Provisión para el ejercicio 2015	3 meses	20 días	3 meses	20 días
	Reserva al 31 de diciembre de 2014	Provisión para el ejercicio 2015	Reserva al 31 de diciembre de 2014	Reserva al 31 de diciembre de 2014	Provisión para el ejercicio 2015	Provisión para el ejercicio 2015
ACA	162,047	22,728	218,414	434,540	27,049	53,815
AGU	71,921	10,216	96,627	192,243	11,935	23,745
ASA	3,665,008	670,542	10,588,947	21,066,963	1,584,058	3,151,522
BJX	158,596	21,807	229,891	457,375	27,496	54,705
CEN	162,135	27,374	266,252	529,716	38,217	76,033
CENC	58,862	7,269	52,781	105,010	5,707	11,353
CJS	128,153	18,440	216,936	431,599	25,504	50,741
CLQ	275,027	35,927	273,565	544,264	32,223	64,108
CLQC	47,703	5,904	47,777	95,053	5,075	10,098
CME	180,427	26,910	290,640	578,235	38,557	76,709
CMEC	85,379	11,000	72,765	144,768	8,374	16,660
CPE	191,071	29,960	327,518	651,606	43,530	86,603
CPEC	16,600	2,577	26,162	52,050	3,410	6,784
CTM	138,155	24,695	280,262	557,588	40,125	79,829
CTMC	28,528	5,113	47,353	94,210	6,836	13,599
CUL	209,855	27,924	282,338	561,718	32,026	63,716
CUN	959,010	128,110	1,326,243	2,638,592	155,018	308,413
CUU	188,571	25,274	264,119	525,470	30,399	60,479
CVJ	269,762	35,545	364,057	724,300	41,844	83,251
CVJC	39,261	5,360	37,873	75,350	4,410	8,774
CVM	136,129	22,334	228,863	455,329	30,705	61,088
CVMC	35,373	4,696	27,118	53,953	3,202	6,369
CZM	130,876	18,439	194,858	387,676	24,531	48,806
DGO	124,654	17,319	196,311	390,565	23,758	47,268
GDL	690,169	95,623	920,946	1,832,243	111,010	220,857
GYM	110,695	17,000	192,029	382,047	25,546	50,824
GYMC	26,288	4,088	45,007	89,542	6,012	11,962
HMO	232,509	32,775	376,205	748,469	45,034	89,596
HUX	19,545	6,888	75,776	150,759	14,323	28,495
LAP	80,746	11,819	112,338	223,500	14,647	29,142
LMM	100,185	14,677	148,437	295,318	18,861	37,524
LTO	125,035	21,530	224,132	445,916	33,898	67,440
LTOC	29,936	3,698	27,908	55,524	3,012	5,991
LZCC	40,813	5,206	68,050	135,387	7,642	15,203
MAM	229,472	31,008	313,730	624,174	36,517	72,651
MAMC	60,388	7,500	60,065	119,502	6,470	12,872
MEX	1,753,721	246,879	2,237,551	4,451,661	272,698	542,539
MID	134,742	19,656	229,002	455,605	29,620	58,929
MLM	143,856	18,921	186,338	370,724	21,170	42,118
MTT	37,204	5,285	48,701	96,891	6,406	12,744
MTY	467,979	65,516	715,874	1,424,249	86,311	171,717
MXL	93,274	13,305	132,788	264,186	17,604	35,025
MZT	211,298	29,317	332,522	661,561	39,578	78,740
NLD	162,768	25,414	331,257	659,044	42,966	85,481
NLDC	52,136	7,909	73,191	145,615	9,833	19,564
NOG	74,391	11,152	130,202	259,039	16,153	32,137
NOGC	8,869	1,076	3,366	6,696	350	695
OAX	64,791	9,860	131,269	261,163	16,428	32,684
PAZ	105,982	19,478	247,393	492,193	36,202	72,025
PAZC	45,711	6,018	74,151	147,526	8,397	16,707
PBC	73,812	30,321	275,253	547,622	53,704	106,846
PBCC	57,647	9,388	84,779	168,671	11,612	23,103
PCAC	22,069	3,880	26,544	52,809	4,251	8,457
PPE	17,257	3,875	45,673	90,869	6,736	13,400
PQM	100,406	20,469	234,427	466,398	34,910	69,453
PQMC	23,486	2,927	26,430	52,583	2,870	5,710
PVR	440,132	56,638	508,580	1,011,832	57,252	113,904
PXM	155,331	22,745	180,270	358,652	22,916	45,593
PXMC	26,442	3,336	26,428	52,579	2,834	5,638
QETC	53,667	11,510	103,286	205,490	16,125	32,080

Beneficios por Terminación resultados por Centros de Costo
Aeropuertos y Servicios Auxiliares
NIF D-3 "Beneficios a los Empleados"

Centro de Costo	Prima de Antigüedad		Indemnización Legal			
	Reserva al 31 de diciembre de 2014	Provisión para el ejercicio 2015	3 meses	20 días	3 meses	20 días
	Reserva al 31 de diciembre de 2014	Provisión para el ejercicio 2015	Reserva al 31 de diciembre de 2014	Reserva al 31 de diciembre de 2014	Provisión para el ejercicio 2015	Provisión para el ejercicio 2015
REX	68,372	8,868	112,791	224,399	12,563	24,995
SJD	175,653	26,968	284,365	565,752	36,626	72,867
SLP	96,512	12,248	69,549	138,369	7,548	15,017
TAM	137,588	18,076	220,500	438,690	25,111	49,960
TAP	74,477	9,478	82,667	164,468	9,072	18,049
TCN	98,742	15,250	170,896	340,001	21,410	42,597
TCNC	117,560	19,724	186,013	370,077	24,750	49,241
TGZ	339,734	51,213	585,288	1,164,443	73,940	147,104
TGZC	140,976	17,680	126,319	251,316	13,664	27,186
TIJ	451,088	61,946	696,814	1,386,327	82,129	163,399
TLCC	286,824	43,405	393,133	782,147	51,132	101,729
TPQ	245,452	32,987	336,542	669,557	39,469	78,525
TPQC	42,230	5,315	35,970	71,564	3,885	7,729
TRC	158,646	20,397	220,022	437,740	24,345	48,435
TSL	83,426	10,969	137,173	272,910	15,388	30,615
TSLC	28,498	3,725	32,931	65,518	3,732	7,424
UPN	202,300	29,166	325,554	647,697	40,828	81,229
UPNC	59,314	7,358	65,252	129,821	7,059	14,043
VER	148,841	18,882	164,420	327,119	17,953	35,718
VSA	135,371	18,104	210,587	418,968	24,757	49,256
ZCL	109,371	14,706	155,962	310,289	18,286	36,380
ZIH	144,958	18,368	171,185	340,576	18,761	37,324
ZLO	86,014	11,375	121,182	241,095	14,222	28,296
Total	16,967,802	2,578,358	29,812,683	59,313,055	3,970,517	7,899,432

**Beneficios al Retiro resultados por Centros de Costo
Aeropuertos y Servicios Auxiliares
NIF D-3 "Beneficios a los Empleados"**

Prima de Antigüedad

Indemnización Legal

3 meses

20 días

3 meses

20 días

Centro de Costo	Reserva al 31 de diciembre de 2014	Provisión para el ejercicio 2015	Reserva al 31 de diciembre de 2014	Reserva al 31 de diciembre de 2014	Provisión para el ejercicio 2015	Provisión para el ejercicio 2015
ACA	154,454	22,521	485,855	1,233,564	65,613	166,588
AGU	62,269	9,712	242,275	615,124	34,651	87,976
ASA	3,935,890	644,091	22,875,775	58,080,539	3,443,646	8,743,259
BJX	97,998	15,466	355,293	902,074	52,315	132,825
CEN	192,124	29,104	696,671	1,768,816	95,858	243,378
CENC	82,847	11,765	227,210	576,875	30,089	76,395
CJS	50,919	9,242	215,708	547,674	32,934	83,618
CLQ	208,262	30,978	634,480	1,610,915	88,500	224,699
CLQC	46,759	6,640	173,171	439,672	22,933	58,225
CME	135,476	20,312	435,638	1,106,064	62,058	157,564
CMEC	145,135	18,909	378,503	961,000	46,788	118,792
CPE	134,707	21,078	539,199	1,369,000	71,536	181,627
CPEC	5,522	989	18,547	47,091	2,853	7,244
CTM	107,418	16,564	369,163	937,289	53,063	134,725
CTMC	43,686	5,369	127,752	324,357	16,127	40,947
CUL	135,435	20,090	480,490	1,219,943	65,338	165,891
CUN	523,477	75,258	1,723,864	4,376,812	229,307	582,199
CUU	92,059	14,052	301,899	766,509	42,330	107,475
CVJ	118,562	17,825	385,472	978,694	53,671	136,267
CVJC	37,390	5,850	132,279	335,852	18,731	47,556
CVM	71,421	11,862	241,049	612,013	35,605	90,399
CVMC	53,902	7,746	145,466	369,330	19,430	49,331
CZM	137,588	20,520	430,269	1,092,434	60,070	152,516
DGO	69,767	10,595	266,955	677,785	37,009	93,964
GDL	453,712	68,317	1,364,075	3,463,325	187,995	477,309
GYM	175,320	25,946	577,620	1,466,552	79,399	201,590
GYMC	30,704	4,470	103,903	263,805	14,013	35,580
HMO	154,743	23,332	484,976	1,231,330	67,172	170,548
HUX	20,189	3,582	87,315	221,688	13,217	33,559
LAP	127,514	18,713	430,089	1,091,975	58,368	148,195
LMM	71,792	10,593	245,784	624,036	33,355	84,686
LTO	177,654	25,801	554,873	1,408,796	72,107	183,075
LTOC	50,757	7,208	134,977	342,700	17,875	45,383
LZCC	55,965	7,993	167,030	424,083	22,286	56,584
MAM	161,880	25,591	562,194	1,427,386	81,617	207,222
MAMC	53,293	7,570	149,111	378,586	19,747	50,137
MEX	1,442,537	208,235	4,315,915	10,957,910	578,332	1,468,358
MID	139,497	20,375	438,910	1,114,372	59,676	151,516
MLM	135,746	19,825	439,614	1,116,158	59,455	150,954
MTT	58,752	8,681	186,085	472,462	25,897	65,753
MTY	268,557	39,953	806,335	2,047,249	110,627	280,877
MXL	136,461	19,831	436,997	1,109,516	59,016	149,838
MZT	132,209	19,197	487,690	1,238,224	65,738	166,907
NLD	159,916	22,731	514,490	1,306,267	68,138	173,000
NLDC	49,000	5,292	180,799	459,039	17,771	45,118
NOG	80,404	11,055	237,413	602,779	30,597	77,683
NOGC	33,231	4,719	80,953	205,537	10,721	27,220
OAX	40,179	6,188	124,792	316,841	17,531	44,512
PAZ	152,242	22,492	408,997	1,038,423	56,382	143,151
PAZC	44,829	6,418	123,498	313,556	16,453	41,775
PBC	48,081	18,879	314,924	799,579	68,363	173,570
PBCC	52,413	8,093	203,835	517,526	28,233	71,681
PCAC	41,993	4,879	149,950	380,717	15,184	38,550
PPE	8,035	1,817	36,760	93,331	6,122	15,545
PQM	48,286	8,793	192,676	489,195	29,255	74,277
PQMC	14,221	2,019	39,883	101,261	5,282	13,409
PVR	380,734	53,264	1,213,345	3,080,627	156,744	397,967
PXM	196,943	29,086	611,095	1,551,543	86,560	219,773
PXMC	27,179	4,071	86,498	219,613	11,802	29,963
QETC	39,761	8,705	170,092	431,855	29,051	73,759

**Beneficios al Retiro resultados por Centros de Costo
Aeropuertos y Servicios Auxiliares
NIF D-3 "Beneficios a los Empleados"**

Centro de Costo	Prima de Antigüedad		Indemnización Legal			
	Reserva al 31 de diciembre de 2014	Provisión para el ejercicio 2015	3 meses Reserva al 31 de diciembre de 2014	20 días Reserva al 31 de diciembre de 2014	3 meses Provisión para el ejercicio 2015	20 días Provisión para el ejercicio 2015
REX	31,515	5,157	124,585	316,316	18,588	47,194
SJD	144,873	20,425	514,088	1,305,247	67,078	170,308
SLP	145,730	21,105	499,118	1,267,238	67,075	170,302
TAM	103,405	15,147	323,934	822,452	44,158	112,115
TAP	72,854	10,499	296,329	752,366	39,597	100,534
TCN	85,494	11,706	301,934	766,596	39,232	99,609
TCNC	41,903	7,636	115,578	293,447	17,858	45,340
TGZ	268,204	41,407	1,052,232	2,671,570	146,167	371,112
TGZC	160,254	23,010	466,428	1,184,240	62,256	158,064
TIJ	191,740	29,800	665,934	1,690,775	93,129	236,452
TLCC	263,886	41,423	795,430	2,019,559	112,985	286,865
TPQ	155,778	23,148	492,847	1,251,317	67,714	171,923
TPQC	52,623	7,546	144,084	365,824	19,199	48,745
TRC	65,613	9,532	215,509	547,169	28,916	73,416
TSL	49,646	7,355	161,177	409,221	21,891	55,581
TSLC	26,250	3,755	61,027	154,946	8,129	20,640
UPN	198,702	27,232	612,169	1,554,270	79,937	202,956
UPNC	36,278	5,151	115,380	292,945	15,280	38,795
VER	143,794	20,995	476,752	1,210,450	65,053	165,166
VSA	95,519	14,194	326,506	828,982	44,672	113,419
ZCL	46,163	6,941	160,150	406,615	22,246	56,483
ZIH	133,421	17,400	433,036	1,099,460	51,480	130,707
ZLO	117,019	15,177	383,903	974,709	46,693	118,552
Total	14,538,460	2,215,993	57,284,606	145,442,982	8,139,869	20,666,762